

แผนการบริหารจัดการความเสี่ยงประจำปีงบประมาณ พ.ศ. ๒๕๖๘



องค์การบริหารส่วนตำบลนาเลียง อำเภอนาแก จังหวัดนครพนม



ประกาศองค์การบริหารส่วนตำบลนาเลียง  
เรื่อง แผนการบริหารจัดการความเสี่ยง ประจำปีงบประมาณ พ.ศ. ๒๕๖๘  
\*\*\*\*\*

ตามรัฐธรรมนูญแห่งราชอาณาจักรไทย พุทธศักราช ๒๕๖๐ มาตรา ๗๖ บัญญัติให้  
ดำเนินการพัฒนาระบบการบริหารราชการให้เป็นไปตามหลักการบริหารจัดการบ้านเมืองที่ดีตามพระราช  
กฤษฎีกาว่าด้วยหลักเกณฑ์และวิธีการบริหารกิจการบ้านเมืองที่ดี พ.ศ. ๒๕๕๖ ประกอบกับพระราชบัญญัติ  
วินัยการเงินการคลังของรัฐ พ.ศ. ๒๕๖๑ มาตรา ๗๙ บัญญัติให้หน่วยงานของรัฐจัดให้มีการตรวจสอบ  
ภายในการควบคุมภายใน และการบริหารจัดการความเสี่ยง สำหรับหน่วยงานของรัฐ พ.ศ.๒๕๖๒ นั้น บัดนี้  
องค์การบริหารส่วนตำบลนาเลียง ได้ดำเนินการจัดทำแผนการบริหารความเสี่ยง ประจำปีงบประมาณ  
พ.ศ. ๒๕๖๘ เรียบร้อยแล้ว

เพื่อให้การดำเนินการบริหารจัดการความเสี่ยง เป็นไปตามมาตรฐานที่กระทรวงการคลัง  
กำหนดโดยมีเป้าหมายเพื่อสร้างความเชื่อมั่น ความสมเหตุสมผลในการบริหารจัดการในหน่วยงานภาครัฐ  
เพื่อให้การดำเนินงานขององค์การบริหารส่วนตำบลนาเลียงเป็นไปตามเป้าหมาย บรรลุวัตถุประสงค์ของ  
หน่วยงาน และสร้างความมีประสิทธิภาพในการดำเนินการตามแนวทางที่กระทรวงการคลังกำหนด จึง  
ประกาศใช้แผนการบริหารจัดการความเสี่ยง ประจำปีงบประมาณ พ.ศ. ๒๕๖๘ และแจ้งให้ผู้ที่มีส่วนร่วม  
เกี่ยวข้องทราบโดยทั่วกัน

จึงประกาศให้ทราบโดยทั่วกัน

ประกาศ ณ วันที่ ๕ ตุลาคม พ.ศ. ๒๕๖๗

(ลงชื่อ)

  
(นายสุรชาติ บริโป)

นายกองค์การบริหารส่วนตำบลนาเลียง

## คำนำ

ด้วยพระราชบัญญัติวินัยการเงินการคลังของรัฐ พ.ศ. ๒๕๖๑ มีผลบังคับใช้เมื่อวันที่ ๒๐ เมษายน ๒๕๖๑ โดยมาตรา ๗๙ บัญญัติให้หน่วยงานของรัฐจัดให้มีการตรวจสอบภายใน การควบคุมภายใน และการบริหารจัดการความเสี่ยง โดยให้ถือปฏิบัติตามมาตราฐานและหลักเกณฑ์ที่กระทรวงการคลังกำหนด และกระทรวงการคลังได้กำหนดหลักเกณฑ์กระทรวงการคลังว่าด้วยมาตรฐานและหลักเกณฑ์ปฏิบัติการบริหารสำหรับหน่วยงานของรัฐ พ.ศ. ๒๕๖๒ มีผลบังคับใช้ตั้งแต่วันที่ ๑ ตุลาคม ๒๕๖๒ โดยองค์กรปกครองส่วนท้องถิ่นถือเป็นหน่วยงานของรัฐตามหลักเกณฑ์นี้

องค์การบริหารส่วนตำบลนาเลียง จึงได้จัดทำแผนการบริหารจัดการความเสี่ยง ประจำปีงบประมาณ พ.ศ. ๒๕๖๘ เพื่อใช้เป็นกรอบหรือแนวทางพื้นฐานในการติดตามประเมินผล รวมทั้งการรายงานผลเกี่ยวกับการบริหารจัดการความเสี่ยง อันจะทำให้เกิดความเชื่อมั่นอย่างสมเหตุสมผลต่อผู้ที่เกี่ยวข้องทุกฝ่าย และการบริหารงานขององค์การบริหารส่วนตำบลนาเลียงสามารถบรรลุตามวัตถุประสงค์ที่กำหนดไว้อย่างมีประสิทธิภาพ

องค์การบริหารส่วนตำบลนาเลียง

## สารบัญ

เรื่อง	หน้า
บทที่ ๑ บทนำ	๑
บทที่ ๒ แนวทางการบริหารจัดการความเสี่ยงขององค์การบริหารส่วนตำบลนาเลียง	๔
บทที่ ๓ แผนบริหารจัดการความเสี่ยงขององค์การบริหารส่วนตำบลนาเลียง ประจำปี ๒๕๖๘	๑๗

## บทที่ ๑ บทนำ

เนื่องด้วยพระราชบัญญัติวินัยการเงินการคลังของรัฐ พ.ศ. ๒๕๖๑ มาตรา ๗๙ บัญญัติให้หน่วยงานของรัฐจัดให้มีการตรวจสอบภายใน การควบคุมภายใน และการบริหารจัดการความเสี่ยง โดยให้ถือปฏิบัติตามมาตรฐานและหลักเกณฑ์ที่กระทรวงการคลังกำหนด ซึ่งกระทรวงการคลังได้กำหนดหลักเกณฑ์กระทรวงการคลังว่าด้วยมาตรฐานและหลักเกณฑ์ปฏิบัติการบริหารจัดการความเสี่ยงสำหรับหน่วยงานของรัฐ พ.ศ. ๒๕๖๒ ขึ้น เพื่อให้หน่วยงานของรัฐจัดให้มีการบริหารจัดการความเสี่ยง เพื่อให้การดำเนินงานบรรลุวัตถุประสงค์ตามยุทธศาสตร์ที่หน่วยงานของรัฐกำหนดไว้

การบริหารความเสี่ยงเป็นเครื่องมือทางกลยุทธ์ที่สำคัญตามหลักการกำกับดูแลกิจการที่ดี ที่จะช่วยให้การบริหารงานและการตัดสินใจด้านต่างๆ เพราะภายใต้สภาวะการดำเนินงานทุกหน่วยงาน ล้วนมีความเสี่ยง ซึ่งเป็นความไม่แน่นอนที่อาจจะส่งผลกระทบต่อการดำเนินงานหรือเป้าหมายของหน่วยงาน จึงจำเป็นต้องมีการบริหารจัดการความเสี่ยง โดยการระบุความเสี่ยงว่ามีปัจจัยใดบ้างที่กระทบต่อการดำเนินงานหรือเป้าหมายของหน่วยงาน วิเคราะห์ความเสี่ยงจากโอกาสและผลกระทบที่เกิดขึ้น จัดลำดับความสำคัญของความเสี่ยง กำหนดแนวทางในการจัดการความเสี่ยง เพื่อลดความสูญเสียและโอกาสที่จะทำให้เกิดความเสียหายแก่หน่วยงาน

ดังนั้น องค์การบริหารส่วนตำบลนาเลียงจึงได้จัดทำแผนการบริหารจัดการความเสี่ยงขึ้น สำหรับใช้เป็นแนวทางในการบริหารปัจจัยและควบคุมกิจกรรม รวมทั้งกระบวนการดำเนินงานต่างๆ เพื่อลดมูลเหตุที่จะทำให้เกิดความเสียหาย ให้ระดับของความเสี่ยงและผลกระทบที่จะเกิดขึ้นในอนาคตอยู่ในระดับที่สามารถยอมรับ ควบคุม และตรวจสอบได้

### ๑. วัตถุประสงค์ของแผนการบริหารจัดการความเสี่ยง

๑.๑ เพื่อให้องค์การบริหารส่วนตำบลนาเลียงมีมาตรการ ระบบ หรือ แนวทางในการป้องกัน ข้าราชการหรือเจ้าหน้าที่ของรัฐไม่ให้เกิดการทุจริตและประพฤติมิชอบ

๑.๒ เพื่อแก้ไขปัญหาที่เคยเกิดแล้วไม่ให้เกิดขึ้นอีก

๑.๓ เพื่อเป็นเครื่องมือในการดำเนินงานให้บรรลุวัตถุประสงค์และเป้าหมายที่วางไว้

๑.๔ สร้างกรอบและแนวทางในการดำเนินงานให้แก่บุคลากรเพื่อให้สามารถบริหารจัดการ ความไม่แน่นอนที่อาจเกิดขึ้นกับองค์กรได้อย่างเป็นระบบและมีประสิทธิภาพ เผื่อระวัง สอดส่อง ติดตามพฤติกรรมเสี่ยง

๑.๕ เพื่อใช้เป็นเครื่องมือในการบริหารความเสี่ยงขององค์การบริหารส่วนตำบลนาเลียง

๑.๖ เพื่อให้มีระบบในการติดตามตรวจสอบผลการดำเนินการบริหารจัดการความเสี่ยงและเผื่อ ระวัง ความเสี่ยงใหม่ๆ ที่อาจเกิดขึ้นได้ตลอดเวลา

### ๒. ประโยชน์ของการบริหารจัดการความเสี่ยง

การดำเนินการบริหารจัดการความเสี่ยงจะช่วยให้ผู้บริหารมีข้อมูลที่ใช้ในการตัดสินใจได้อย่างขึ้น และทำให้องค์กรสามารถจัดการกับความเสี่ยงที่อาจทำให้องค์กรเกิดความเสียหาย ประโยชน์ที่คาดว่าจะได้รับการบริหารจัดการความเสี่ยง มีดังนี้

**๒.๑ เป็นส่วนหนึ่งของหลักการบริหารจัดการบ้านเมืองที่ดี** การบริหารจัดการความเสี่ยงจะช่วยให้คณะกรรมการบริหารจัดการความเสี่ยงและผู้บริหารทุกระดับตระหนักถึงความเสี่ยงหลักที่สำคัญและสามารถทำหน้าที่ในการกำกับดูแลองค์กรได้อย่างมีประสิทธิภาพและประสิทธิผลมากขึ้น

**๒.๒ สร้างฐานข้อมูลที่มีประโยชน์ต่อการบริหารและการปฏิบัติงานในองค์กร** การบริหารจัดการความเสี่ยงจะเป็นแหล่งข้อมูลสำหรับผู้บริหารในการตัดสินใจด้านต่างๆ ซึ่งรวมถึงการบริหารจัดการความเสี่ยงตั้งอยู่บนสมมติฐานในการตอบสนองต่อเป้าหมายและภารกิจหลักขององค์กรรวมถึงระดับความเสี่ยงที่ยอมรับได้

**๒.๓ ช่วยสะท้อนให้เห็นภาพรวมของความเสี่ยงต่างๆ ที่สำคัญได้หมด** การบริหารจัดการความเสี่ยงจะทำให้บุคลากรภายในองค์กรมีความเข้าใจถึงเป้าหมายและภารกิจหลักขององค์กรและตระหนักถึงความเสี่ยงสำคัญที่ส่งผลกระทบต่อองค์กรได้อย่างครบถ้วน ซึ่งครอบคลุมความเสี่ยงเรื่องธรรมาภิบาล

**๒.๔ เป็นเครื่องมือสำคัญในการบริหารงาน** การบริหารจัดการความเสี่ยงเป็นเครื่องมือที่ช่วยให้ผู้บริหารสามารถมั่นใจได้ว่าความเสี่ยงได้รับการจัดการอย่างเหมาะสมและทันเวลา รวมทั้งเป็นเครื่องมือที่สำคัญของผู้บริหารในการบริหารงานและการตัดสินใจด้านต่างๆ เช่น การวางแผนการกำหนดกลยุทธ์การติดตามควบคุมและวัดผลการปฏิบัติงาน ซึ่งส่งผลให้การดำเนินงานขององค์กรบริหารส่วนตำบลน่าเสี่ยงเป็นตามเป้าหมายที่กำหนดและสามารถปกป้องผลประโยชน์รวมทั้งเพิ่มมูลค่าองค์กร

**๒.๕ ช่วยให้การพัฒนาองค์กรเป็นไปในทิศทางเดียวกัน** การบริหารความเสี่ยงทำให้รูปแบบการตัดสินใจในระดับการปฏิบัติงานขององค์กรมีการพัฒนาในทิศทางเดียวกัน เช่น การตัดสินใจโดยที่ผู้บริหารมีความเข้าใจในกลยุทธ์ วัตถุประสงค์ขององค์กร และระดับความเสี่ยงอย่างชัดเจน

**๒.๖ ช่วยให้การพัฒนาการบริหารและการจัดสรรทรัพยากรเป็นไปอย่างมีประสิทธิภาพและประสิทธิผล** การจัดสรรทรัพยากรเป็นไปอย่างเหมาะสม โดยพิจารณาถึงระดับความเสี่ยงในแต่ละกิจกรรมและการเลือกใช้มาตรการในการบริหารความเสี่ยง เช่นการใช้ทรัพยากรสำหรับกิจกรรมที่มีความเสี่ยงต่ำ และกิจกรรมที่มีความเสี่ยงสูงย่อมแตกต่างกัน หรือการเลือกใช้มาตรการแต่ละประเภทยอมใช้ทรัพยากรที่แตกต่างกัน

### **๓. นโยบายการบริหารจัดการความเสี่ยงขององค์การบริหารส่วนตำบลนาเลียง**

องค์การบริหารส่วนตำบลนาเลียงได้กำหนดนโยบายการบริหารจัดการความเสี่ยงขององค์กรเพื่อจัดการความเสี่ยงให้อยู่ในระดับที่องค์การบริหารส่วนตำบลนาเลียงยอมรับได้ ซึ่งจะทำให้เกิดความเชื่อมั่นเกี่ยวกับการบรรลุวัตถุประสงค์ขององค์กร ดังนี้

**๓.๑ มุ่งเน้นการบริหารความเสี่ยงขององค์การบริหารส่วนตำบลนาเลียงอยู่ในระดับที่ยอมรับได้** ไม่กระทบต่อเป้าหมายและวัตถุประสงค์ขององค์การบริหารส่วนตำบลนาเลียงในภาพรวม ๔ ด้าน โดยจัดลำดับความสำคัญ ดังต่อไปนี้

**๓.๑.๑ ความเสี่ยงด้านการปฏิบัติงานตามกฎหมาย/กฎระเบียบ (Compliance Risk : C)** เป็นความเสี่ยงอันเนื่องมาจากความไม่ชัดเจน ความไม่ทันสมัยหรือความไม่ครอบคลุมของกฎหมายระเบียบ ข้อบังคับต่าง ๆ ทำให้ต้องใช้ดุลพินิจหรือการตีความรวมทั้งการดำเนินการผิดกฎหมายและการร่างสัญญาไม่ครอบคลุมการดำเนินงาน จนส่งผลต่อการปฏิบัติตามกฎหมาย กฎ ระเบียบ ข้อบังคับต่าง ๆ ไม่ถูกต้อง หรือการไม่ปฏิบัติตามกฎหมาย ระเบียบ ข้อบังคับ ประกาศ คำสั่ง หลักเกณฑ์ และแนวทางปฏิบัติต่าง ๆ

๓.๑.๒ ความเสี่ยงด้านกลยุทธ์ (Strategic Risk : S) เป็นความเสี่ยง/ปัญหาที่จะส่งผลต่อความสำเร็จตามเป้าหมายและพันธกิจโดยรวมตามแผนยุทธศาสตร์และนโยบายนายองค์การบริหารส่วนตำบลนาเลียง หรือเป็นการกำหนดกลยุทธ์หรือปัจจัยที่จะส่งผลทำให้หน่วยงานในสังกัดองค์การบริหารส่วนตำบลนาเลียงไม่สามารถบรรลุวัตถุประสงค์และเป้าหมาย ตามแผนยุทธศาสตร์และนโยบายนายองค์การบริหารส่วนตำบลนาเลียงได้

๓.๑.๓ ความเสี่ยงด้านการดำเนินงาน (Operational Risk : O) เป็นความเสี่ยง/ปัญหาอันเนื่องมาจากกระบวนการภายใน กระบวนการปฏิบัติงาน เทคโนโลยีที่ใช้บุคลากร ความเพียงพอของข้อมูลที่ส่งผลกระทบต่อ ให้ผลการปฏิบัติงาน/การดำเนินโครงการของหน่วยงานในสังกัดองค์การบริหารส่วนตำบลนาเลียง เป็นไปอย่างไม่มีประสิทธิภาพและ/หรือประสิทธิผล/

๓.๑.๔ ความเสี่ยงด้านการเงินความเสี่ยงด้านการเงิน (Financial Risk : F) เป็นความเสี่ยงอันเนื่องจากจากกระบวนการบริหารงบประมาณและการเงินจนส่งผลกระทบต่อการบริหารงบประมาณและการเงินของ องค์การบริหารส่วนตำบลนาเลียง

๓.๒ ให้หน่วยงานในสังกัดองค์การบริหารส่วนตำบลนาเลียงดำเนินการบริหารความเสี่ยงทุกหน่วยงาน โดยส่งเสริมให้พนักงาน พนักงานจ้างผู้บริหารท้องถิ่น และสมาชิกสภาท้องถิ่น องค์การบริหารส่วนตำบลนาเลียง ทุกคนมีส่วนร่วมในกระบวนการบริหารความเสี่ยง ภายใต้การกำกับดูแลของคณะกรรมการบริหารความเสี่ยงของ องค์การบริหารส่วนตำบลนาเลียง

๓.๓ ให้มีการติดตามประเมินผลการบริหารความเสี่ยงตามรอบปีงบประมาณและทบทวนแผนบริหารจัดการความเสี่ยงอย่างน้อยปีละ ๑ ครั้ง

๓.๔ ส่งเสริมและสร้างความตระหนักรู้ด้านความเสี่ยง สามารถประยุกต์ใช้หลักการบริหารความเสี่ยง เพื่อปลูกฝังเป็นวัฒนธรรมการบริหารความเสี่ยงให้แก่พนักงานส่วนตำบล พนักงานจ้าง ผู้บริหาร และสมาชิกสภา องค์การบริหารส่วนตำบลนาเลียงทุกคนให้ปฏิบัติงานอย่างมีประสิทธิภาพและประสิทธิผลที่จะนำไปสู่การบรรลุ เป้าหมายและการเป็นองค์กรแห่งนวัตกรรมขององค์การบริหารส่วนตำบลนาเลียง

#### ๔. นิยามความเสี่ยง

๔.๑ การแบ่งความเสี่ยง คือการลดโอกาสที่จะเกิดหรือลดผลกระทบ หรือลดทั้งสองส่วน โดยการหาผู้ร่วมรับผิดชอบความเสี่ยง เช่น การทำประกันต่างๆ

๔.๒ การยอมรับความเสี่ยง คือการไม่ต้องทำอะไรเพิ่มเติมเนื่องจากมีความเห็นว่าความเสี่ยงมี โอกาสที่ จะเกิดขึ้นน้อย และผลกระทบจากการเกิดก็น้อยด้วย

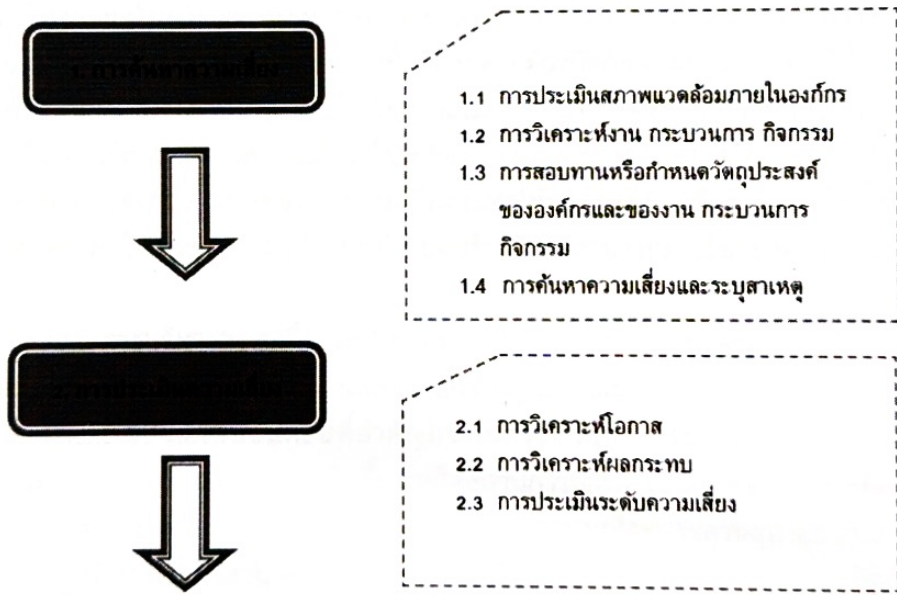
## บทที่ ๒

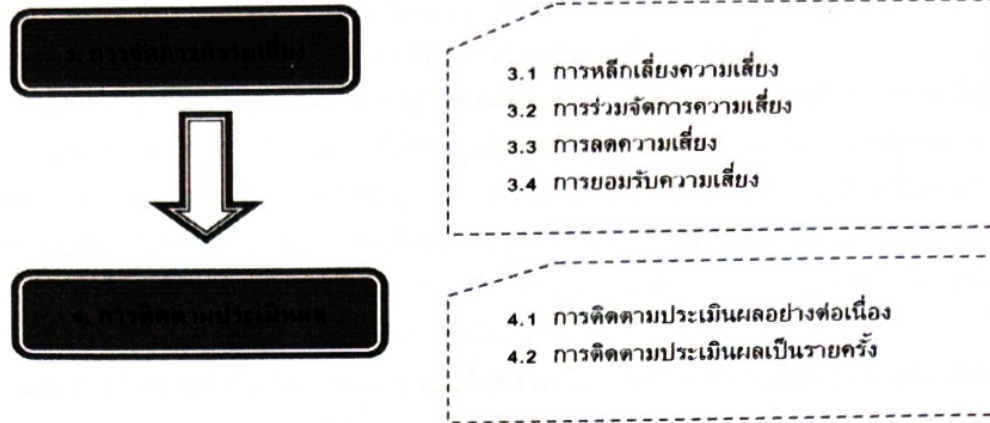
### แนวทางการบริหารจัดการความเสี่ยงขององค์การบริหารส่วนตำบลนาเลียง

**ความเสี่ยง (Risk)** หมายถึง เหตุการณ์หรือการกระทำใดๆ ที่อาจเกิดขึ้นภายใต้สถานการณ์ที่ไม่แน่นอน และจะส่งผลกระทบต่อหรือสร้างความเสียหาย (ทั้งที่เป็นตัวเงินและไม่เป็นตัวเงิน) หรือก่อให้เกิดความล้มเหลวหรือลดโอกาสที่จะบรรลุวัตถุประสงค์และเป้าหมายของส่วนราชการ ซึ่งอาจเป็นผลกระทบทางบวกด้วยก็ได้

**ปัจจัยเสี่ยง หรือประเด็นความเสี่ยง** หมายถึง ต้นเหตุหรือสาเหตุที่มาของความเสี่ยงที่อาจทำให้ไม่บรรลุวัตถุประสงค์ที่กำหนด โดยต้องระบุได้ว่าเหตุการณ์นั้นจะเกิดขึ้นที่ไหน เมื่อใด เกิดขึ้นอย่างไร ทั้งนี้สาเหตุของความเสี่ยงที่ระบุควรเป็นสาเหตุที่แท้จริง เพื่อที่จะได้วิเคราะห์ และกำหนดมาตรการควบคุมหรือลดความเสี่ยงได้อย่างถูกต้อง ซึ่งความเสี่ยงอาจเกิดจากปัจจัยภายในองค์กรเอง เช่น กระบวนการดำเนินงานหรือระบบงานไม่เหมาะสม บุคลากรขาดความรู้ความสามารถ ทรัพยากรกำลังไม่เพียงพอ ระบบเทคโนโลยีสารสนเทศไม่มีประสิทธิภาพ เป็นต้น หรืออาจเกิดจากปัจจัยภายนอกองค์กรที่ไม่สามารถควบคุมได้ เช่น ภาวะเศรษฐกิจ ภัยธรรมชาติ เป็นต้น ซึ่งสิ่งเหล่านี้อาจมีผลทำให้องค์กรเสียหายได้ หรือไม่สามารถบรรลุวัตถุประสงค์ที่วางไว้ จึงจำเป็นต้องมีการบริหารจัดการความเสี่ยงที่มีประสิทธิภาพเพื่อให้เกิดความมั่นใจว่าสามารถควบคุมความเสี่ยง ให้อยู่ในระดับที่ยอมรับได้

### แผนภาพกระบวนการบริหารความเสี่ยง





### ๑. การค้นหาความเสี่ยง (Risk Identification)

การดำเนินธุรกิจขององค์กรในปัจจุบันภายใต้ความไม่แน่นอน การเปลี่ยนแปลงทั้งจากปัจจัยภายในและภายนอกที่เกิดขึ้นอย่างรวดเร็วและตลอดเวลาไม่ว่าจะเป็นอัตราการเจริญเติบโตของประเทศ การแข่งขันทางธุรกิจที่นับวันจะทวีความเข้มข้นและรุนแรงมากขึ้น สภาพเศรษฐกิจ สังคม การเมือง เทคโนโลยี และภัยต่างๆที่กำลังเกิดขึ้นไม่ว่าจะเป็น ภัยจากการก่อการร้าย ภัยจากธรรมชาติทั้งจากแผ่นดินไหว น้ำท่วม คลื่นยักษ์สึนามิ และอื่นๆ อีกมากมายที่เป็นความเสี่ยงที่อาจทำให้องค์กรต้องประสบกับปัญหาที่อาจทำให้องค์กรไม่บรรลุวัตถุประสงค์ที่ตั้งไว้ ไม่ว่าจะเป็นการขาดทุน ขาดสภาพคล่องทางการเงิน สูญเสียสินทรัพย์ การดำเนินธุรกิจล้มเหลว ไม่เจริญเติบโต ขาดความน่าเชื่อถือ หรืออาจถึงขั้นล้มละลายต้องปิดกิจการส่งผลกระทบต่อทั้งในระดับบุคคล องค์กร และประเทศชาติ ดังนั้นการดำเนินธุรกิจภายใต้ความไม่แน่นอนที่อาจเกิดความเสี่ยงดังกล่าวข้างต้น องค์กรต้องดำเนินธุรกิจโดยใช้การบริหารความเสี่ยงเป็นเครื่องมือหนึ่งในการป้องกันหรือลดความเสี่ยงที่อาจเกิดขึ้นและส่งผลกระทบต่อองค์กร ซึ่งการบริหารความเสี่ยงจะทำให้องค์กรบรรลุวัตถุประสงค์ที่ตั้งไว้ด้วยการบริหารจัดการความเสี่ยงต่างๆ ให้ลดลงอยู่ในระดับที่องค์กรยอมรับได้และสามารถดำเนินธุรกิจต่อไปได้อย่างมั่นคงปลอดภัยและยั่งยืน

ในกระบวนการบริหารความเสี่ยงจะประกอบด้วยขั้นตอนใหญ่ ๔ ขั้นตอนประกอบด้วยการค้นหาความเสี่ยง การประเมินความเสี่ยง การจัดการความเสี่ยง และติดตามประเมินผล ซึ่งขั้นตอนแรกคือ การค้นหาความเสี่ยง (Risk Identification) ถือเป็นขั้นตอนที่สำคัญมากในกระบวนการบริหารความเสี่ยงเนื่องจากเป็นขั้นตอนในการค้นหา ระบุ บ่งชี้เหตุการณ์ที่อาจเกิดขึ้นภายใต้สถานการณ์ที่ไม่แน่นอนที่จะก่อให้เกิดความเสี่ยงที่สร้างผลกระทบหรือความเสียหาย หรือก่อให้เกิดความล้มเหลวหรือลดโอกาสที่จะบรรลุวัตถุประสงค์และเป้าหมายขององค์กร ทั้งในด้านกลยุทธ์ การดำเนินงาน การรายงานทางการเงิน การปฏิบัติตามกฎหมาย และในด้านอื่นๆ ที่เกี่ยวข้องกับธุรกิจและองค์กร ถ้าองค์กรสามารถค้นหาความเสี่ยงขององค์กรได้อย่างถูกต้อง และเหมาะสม จะทำให้องค์กรทราบปัญหา และอุปสรรคที่อาจเกิดขึ้นได้ล่วงหน้าอันจะเป็นประโยชน์ในการวางแผนเพื่อจัดการได้อย่างมีประสิทธิภาพ แต่หากองค์กรค้นหาความเสี่ยงขององค์กรได้อย่างไม่ถูกต้อง และไม่เหมาะสมโดยไม่ใช้ความเสี่ยงที่แท้จริงขององค์กรจะทำให้องค์กรสูญเสียทรัพยากร

โดยใช้เหตุในการวางแผนจัดการกับความเสี่ยงที่ไม่ใช้ความเสี่ยงที่แท้จริงขององค์กร และอาจทำให้องค์กรประสบกับปัญหา และอุปสรรคหากเกิดความเสี่ยงขึ้นโดยไม่มีแผนในการจัดการกับความเสี่ยงที่แท้จริงเหล่านั้น

ขั้นตอนการค้นหาความเสี่ยงประกอบด้วยขั้นตอนย่อย ๔ ขั้นตอน ดังนี้

**๑.๑ การประเมินสภาพแวดล้อมภายในองค์กร** เป็นขั้นตอนแรกของการค้นหาความเสี่ยงขององค์กร เพื่อประเมินสภาพแวดล้อมภายในองค์กรที่เป็นอยู่จริงว่าเป็นอย่างไรทั้งทางด้านวัฒนธรรมขององค์กร จริยธรรมของบุคลากร สภาพแวดล้อมในการทำงาน มุมมองและทัศนคติที่มีต่อความเสี่ยง ปรัชญาในการบริหาร ความเสี่ยง ระดับความเสี่ยงที่องค์กรสามารถยอมรับได้(Risk Appetite)โดยประเมินว่าสภาพแวดล้อมขององค์กรมีส่วนช่วยส่งเสริม สนับสนุน และกระตุ้นให้เกิดกระบวนการบริหารจัดการ และการปฏิบัติงานที่ดีหรือไม่ ถ้าไม่ต้องมีมาตรการในการแก้ไขปรับปรุง หรือปรับสภาพแวดล้อมภายในองค์กรให้มีความเหมาะสมยิ่งขึ้น

**๑.๒ การวิเคราะห์งาน กระบวนการ และกิจกรรม** ในการค้นหาความเสี่ยง องค์กรต้องวิเคราะห์งาน กระบวนการ และกิจกรรมภายในองค์กรที่มีทั้งหมดเพื่อให้ทราบ และเกิดความเข้าใจงาน กระบวนการ และกิจกรรมต่างๆ ที่มีภายในองค์กรเพื่อประโยชน์ในการค้นหาความเสี่ยงให้สอดคล้องกับแต่ละประเภทของงานภายในองค์กร และในกรณีที่องค์กรมีข้อจำกัดด้านทรัพยากรก็อาจมุ่งทำการบริหารความเสี่ยงไปที่งานหลักขององค์กรที่มีความสำคัญต่อการบรรลุวัตถุประสงค์ขององค์กร และงานที่กำลังมีปัญหา อุปสรรค หรือคาดว่าจะมีโอกาสเกิดความเสียหายขึ้นภายในองค์กร โดยทำการคัดเลือกงาน กระบวนการ และกิจกรรมดังกล่าวเพื่อนำมาพิจารณาบริหารความเสี่ยงก่อนงานสนับสนุน หรืองานที่มีความเสี่ยงน้อยกว่า

**๑.๓ การสอบทานหรือกำหนดวัตถุประสงค์ขององค์กร** งาน กระบวนการ และกิจกรรมหลังจากคัดเลือกงาน กระบวนการ และกิจกรรมแล้ว จากนั้นก็จะทำการสอบทานวัตถุประสงค์ที่ตั้งไว้หรือกำหนดวัตถุประสงค์ใหม่ในกรณีที่ไม่ได้กำหนดวัตถุประสงค์ไว้หรือกำหนดไว้ไม่ชัดเจน

การค้นหาความเสี่ยงต้องมีการสอบทานหรือกำหนดวัตถุประสงค์ก่อนจึงจะสามารถระบุเหตุการณ์ที่อาจทำให้ไม่บรรลุผลสำเร็จได้โดยวัตถุประสงค์ของงาน กระบวนการ และกิจกรรมต้องสนับสนุนและสอดคล้องกับวัตถุประสงค์ขององค์กร

ความเสี่ยงเป็นเหตุการณ์ที่อาจส่งผลกระทบต่อการบรรลุวัตถุประสงค์ขององค์กร ดังนั้นการสอบทานหรือกำหนดวัตถุประสงค์เพื่อทำความเข้าใจในวัตถุประสงค์ขององค์กรจึงเป็นขั้นตอนที่ต้องกระทำเพื่อให้การค้นหาความเสี่ยงได้อย่างครบถ้วน ถูกต้องและสอดคล้องสัมพันธ์กับวัตถุประสงค์ขององค์กร ซึ่งการกำหนดวัตถุประสงค์ควรจะต้องควรคำนึงถึงหลัก SMART ดังนี้

๑. Specific มีลักษณะที่เฉพาะเจาะจง สามารถทำให้บุคลากรทุกระดับในองค์กรเข้าใจตรงกันได้

๒. Measurable สามารถวัดผลได้ว่าวัตถุประสงค์นั้นบรรลุผลสำเร็จหรือไม่ ไม่ว่าจะในเชิงปริมาณหรือเชิงคุณภาพ

๓. Attainable สามารถทำให้บรรลุผลได้ภายใต้ศักยภาพ ทรัพยากร และสิ่งแวดล้อม ที่องค์กรมีอยู่

๔. Relevant มีความเกี่ยวข้องสัมพันธ์ และเป็นไปในทิศทางเดียวกับวิสัยทัศน์ขององค์กร

๕. Timely มีกำหนดระยะเวลาที่ชัดเจนในการดำเนินการให้บรรลุวัตถุประสงค์

#### **๑.๔ การค้นหาความเสี่ยงและระบุสาเหตุ**

การค้นหาความเสี่ยงและระบุสาเหตุความเสี่ยงขององค์กรต้องพยายามค้นหาให้ได้ครอบคลุมความเสี่ยงทุกประเภทภายในองค์กรและเป็นความเสี่ยงที่แท้จริงที่มีโอกาสเกิดขึ้นและหากเกิดขึ้นจะสร้างผลกระทบ

อย่างรุนแรงต่อองค์กร ซึ่งการค้นหาความเสี่ยงและระบุสาเหตุของความเสี่ยงสามารถค้นหาได้ทั้งเชิงรับ และเชิงรุก โดยการค้นหาเชิงรับสามารถค้นหาได้จากการศึกษาหาข้อมูลเหตุการณ์ที่เกิดขึ้นและสร้างความเสียหายให้กับองค์กรแล้วในอดีต และการสำรวจจากสภาพปัญหาที่เกิดขึ้นจริงในปัจจุบันและอาจส่งผลกระทบเป็น ความเสี่ยงขึ้นมาได้ ส่วนในการค้นหาความเสี่ยงเชิงรุกสามารถค้นหาได้จากการคาดการณ์เหตุการณ์ที่มีโอกาส เกิดขึ้นได้ในอนาคตและส่งผลกระทบต่อภารกิจขององค์กร แต่ยังไม่เกิดขึ้นจริงจากการวางแผนเชิงกลยุทธ์ การดำเนินธุรกิจขององค์กร กระบวนการปฏิบัติงานต่าง ๆ ฯลฯ และนำความเสี่ยงที่ค้นหาได้มาทำการ วิเคราะห์เพื่อค้นหาสาเหตุของความเสี่ยงหรือปัจจัยเสี่ยงที่ส่งผลให้เกิดความเสี่ยงเหล่านั้น ซึ่งเทคนิคหรือวิธีการใน การค้นหาความเสี่ยงและระบุสาเหตุมีอยู่ด้วยกันหลายหลายวิธีการด้วยกันแต่ในที่นี้จะกล่าวถึงเทคนิค วิธีการที่ นิยมใช้โดยทั่วไป ดังนี้

๑. การระดมสมอง (Brainstorming) ระดมความคิดเห็นของบุคลากรในองค์กรที่รับผิดชอบงาน หรือเป็นเจ้าของงานซึ่งจะเป็นบุคลากรที่รู้ เข้าใจความเสี่ยงของงานที่ตนรับผิดชอบมากที่สุดหรือเรียกว่าเป็น เจ้าของความเสี่ยง(Risk Owner) จากผู้มีส่วนเกี่ยวข้องทุกฝ่ายการระดมสมองเป็นเทคนิคทั่วไปที่ใช้ในการแสวงหา ความคิดต่อเรื่องใดเรื่องหนึ่งให้ได้มากที่สุดภายในเวลาที่กำหนด ซึ่งในมุมมองของการบริหารความเสี่ยงเทคนิคนี้ สามารถนำมาใช้ในการค้นหาและระบุความเสี่ยงได้ โดยการจัดการประชุมเพื่อระดมแนวความคิดของผู้มีส่วน เกี่ยวข้องทุกฝ่าย

๒. การสัมภาษณ์ (Interviews) บุคลากรหรือผู้เชี่ยวชาญในสายงานการสัมภาษณ์เป็นเทคนิคโดย ใช้การถามจากผู้ที่เกี่ยวข้องหรือผู้ที่เกี่ยวข้องกับงานนั้น เพื่อให้ได้ข้อมูลใหม่ๆ นอกจากนี้ยังสามารถใช้ในการ ยืนยันข้อมูลเดิมที่มีอยู่ว่ามีเปลี่ยนแปลงไปหรือไม่

๓. การใช้แบบสอบถามที่จัดทำขึ้นเพื่อให้ทราบความเสี่ยงทั่วไปที่มีผลกระทบต่อภารกิจ วัตถุประสงค์ขององค์กร และใช้ประเมินความเสี่ยงของการควบคุมด้วย

๔. การจัดประชุมเชิงปฏิบัติการ (Facilitated workshops) หรือการจัดทำ Workshop ของ บุคลากรในองค์กรเป็นวิธีที่ทำให้กลุ่มคนสามารถทำงานด้วยกันเพื่อบรรลุวัตถุประสงค์ที่ตั้งไว้ ผู้เข้าร่วมประชุมร่วม ค้นหาและระบุความเสี่ยงและตัดสินใจในที่ประชุม ผู้จัดการประชุมจะต้องมีทักษะที่ดี การจัด workshop สามารถ ทำได้ตลอดเวลา ขึ้นอยู่กับทีมงานจะตัดสินใจว่าเมื่อไรถึงจำเป็น การจัด workshop เป็นเครื่องมือที่มีประโยชน์ที่ส่งผล ต่อการเปลี่ยนแปลงวัฒนธรรมในองค์กร เพราะช่วยส่งเสริมให้ผู้เข้าร่วมประชุมได้เข้ามามีส่วนร่วมในการ ดำเนินการขององค์กรด้วย

๕. การจัดทำ Benchmark หรือการเปรียบเทียบกับองค์กรภายนอกเป็นวิธีการในการวัดและ เปรียบเทียบ ผลิตภัณฑ์ บริการและวิธีการปฏิบัติกับองค์กรที่สามารถทำได้ดีกว่า เพื่อนำผลของการเปรียบเทียบมา ใช้ในการปรับปรุงองค์กรของตนเอง เพื่อมุ่งสู่ความเป็นเลิศในธุรกิจ

Benchmarking มิใช่การไปลอกเลียนแบบจากผู้อื่น หรือเพียงแค่การทำ Competitive analysis ที่เป็นการนำตัวเลขของเราไปเปรียบเทียบกับคู่แข่งเท่านั้น แต่ Benchmarking เป็นวิธีการที่ทำให้เห็นถึงความ แตกต่างในกระบวนการปฏิบัติงานและปัจจัยที่ก่อให้เกิดความสำเร็จ ด้วยการวิเคราะห์ว่าผู้ที่เราต้องการ เปรียบเทียบ เขาทำในสิ่งที่แตกต่างไปจากเราอย่างไรเป็นสำคัญ แล้วเราจะทำให้องค์กรสามารถพัฒนาตนเองไปสู่ ความเป็นสุดยอดอย่างต่อเนื่องนั้นได้อย่างไร Benchmarking นั้นจะเป็นการเปรียบเทียบกับผู้ที่อยู่ในอุตสาหกรรม เดียวกันหรือคล้ายคลึงกัน แต่ไม่ใช่ผู้ที่เป็คู่แข่งกันโดยตรง

สำหรับในเรื่องการบริหารความเสี่ยงนั้น เราสามารถค้นหาความเสี่ยงได้จากการใช้เทคนิค Benchmarking ได้เช่นกัน เนื่องจากบริษัทหรือองค์กรที่อยู่ในอุตสาหกรรมเดียวกันหรือคล้ายคลึงกันนั้นมักจะมีลักษณะการดำเนินงานธุรกิจและกิจกรรมที่คล้ายๆ กัน ดังนั้น ความเสี่ยงที่ต้องเผชิญนั้นก็อาจจะไม่แตกต่างกันมากนัก โดยในการหาข้อมูลเพื่อใช้ในการเปรียบเทียบนั้น อาจจะต้องมีการจัดกลุ่มความร่วมมือ เพื่อแลกเปลี่ยนความรู้ ข้อมูลข่าวสารซึ่งกันและกัน

๖. การตรวจสอบ (Auditing) การตรวจสอบภายในเป็นกิจกรรมที่จัดให้มีขึ้นเพื่อเพิ่มคุณค่า และปรับปรุงการปฏิบัติงานขององค์กรให้ดีขึ้น โดยอาศัยการตรวจสอบ วิเคราะห์ ประเมินผลการปฏิบัติงานต่าง ๆ ขององค์กร ตลอดจนให้ข้อเสนอแนะ และคำปรึกษา รวมทั้งให้ข้อมูลเกี่ยวกับงานที่ได้ตรวจสอบซึ่งถือเป็นงานบริการที่ให้แก่องค์กร โดยมีวัตถุประสงค์เพื่อช่วยให้ผู้ปฏิบัติงาน สามารถปฏิบัติหน้าที่ให้บรรลุเป้าหมายขององค์กรได้อย่างมีประสิทธิภาพ

ภายหลังการตรวจสอบ ผู้ตรวจสอบภายในจะจัดทำรายงานการตรวจสอบภายใน โดยจะมีการระบุประเด็นข้อตรวจพบ ซึ่งสามารถนำมาใช้พื้นฐานในการค้นหาความเสี่ยงของแต่ละหน่วยงานได้

๗. การใช้ Check Lists เป็นวิธีการหนึ่งในการระบุความเสี่ยงที่ค่อนข้างง่าย โดยการตอบคำถามในใบรายการที่ได้จัดทำขึ้นไว้เป็นมาตรฐาน ในการจัดทำ Check Lists นั้น จะรวบรวมข้อมูลจากประสบการณ์ของผู้ที่เกี่ยวข้องหรือเหตุการณ์ที่เคยเกิดขึ้นอดีต และนำมาทำเป็นรายการคำถามที่เป็นมาตรฐาน หรือวิธีปฏิบัติที่ดี (Best Practice) เพื่อเปรียบเทียบกับสิ่งที่องค์กรหรือหน่วยงานมีอยู่

๘. การสืบสวน (Incident investigation) ในกรณีที่มีเหตุการณ์ผิดปกติเกิดขึ้น เช่น การทุจริต อุบัติเหตุ ฯลฯ นั้น องค์กรต่างๆ ก็มักจะมีการแต่งตั้งคณะกรรมการ เพื่อสืบสวนและจัดทำรายงานเกี่ยวกับข้อเท็จจริงที่เกิดขึ้น ซึ่งข้อเท็จจริงจากรายงานดังกล่าวสามารถนำมาใช้เพื่อเป็นแนวทางในการค้นหาความเสี่ยงได้เช่นกัน

ปัจจัยเสี่ยงภายในองค์กร

- ปัจจัยเสี่ยงภายนอก คือ ความเสี่ยงที่ไม่สามารถควบคุมได้โดยองค์กร เช่น การเมือง สภาวะเศรษฐกิจสังคม กฎหมาย ภัยธรรมชาติ สิ่งแวดล้อม ฯลฯ เป็นต้น

- ปัจจัยเสี่ยงภายใน คือ ความเสี่ยงที่สามารถควบคุมได้โดยองค์กร เช่น วัฒนธรรมองค์กร นโยบายการบริหารจัดการ กระบวนการปฏิบัติงาน ความรู้ความสามารถและทักษะของบุคลากร การบริหารทรัพยากร ฯลฯ เป็นต้น

## ๒. การประเมินความเสี่ยง (Risk Assessment)

การประเมินความเสี่ยงเพื่อให้สามารถกำหนดระดับความเสี่ยงที่มีนัยสำคัญและจัดลำดับความสำคัญของความเสี่ยง โดยเป็นกระบวนการที่จะดำเนินการหลังจากค้นหาความเสี่ยงขององค์กรแล้วโดยการนำความเสี่ยงและปัจจัยเสี่ยงหรือสาเหตุของความเสี่ยงมาดำเนินการวิเคราะห์โอกาส ผลกระทบที่จะเกิดขึ้น และประเมินระดับความเสี่ยง โดยอาศัยเกณฑ์มาตรฐานที่ได้กำหนดไว้ ตลอดจนพิจารณาการควบคุมที่มีอยู่ และยังมีประโยชน์ในการบริหารจัดการความเสี่ยงที่มีอยู่อย่างมากมายภายใต้ทรัพยากรขององค์กรที่จำกัดไม่ว่าจะเป็น เงินทุน เวลา วัสดุ อุปกรณ์ และบุคลากรขององค์กร ทำให้ไม่สามารถที่จะจัดการกับทุกความเสี่ยงได้ การประเมินความเสี่ยงจะช่วยทำให้องค์กรตัดสินใจ จัดการกับความเสี่ยงได้อย่างเหมาะสมและประเมินได้ว่าควรจะ

จัดการกับความเสี่ยงนั้นๆ อย่างไร ความเสี่ยงใดควรต้องรีบดำเนินการบริหารจัดการก่อนหลัง หรือความเสี่ยงใดที่สามารถที่จะยอมรับให้เกิดขึ้นได้

การกำหนดเกณฑ์มาตรฐานเป็นการกำหนดเกณฑ์ที่จะใช้ในการประเมินความเสี่ยง ได้แก่ ระดับโอกาสที่จะเกิดความเสี่ยง (Likelihood) ระดับความรุนแรงของผลกระทบ (Impact) และระดับของ ความเสี่ยง (Degree of Risk) โดยแต่ละองค์กรจะต้องกำหนดเกณฑ์ขึ้นให้เหมาะสมกับประเภทและสภาพแวดล้อมขององค์กร โดยอาจจะกำหนดเกณฑ์มาตรฐานเป็นระดับคะแนน ๕ คะแนน หรือ ๓ คะแนน ซึ่งสามารถกำหนดเกณฑ์ได้ทั้งในเชิงปริมาณและเชิงคุณภาพทั้งนี้ขึ้นอยู่กับข้อมูลสภาพแวดล้อมและดุลยพินิจการตัดสินใจของฝ่ายบริหารขององค์กร โดยเกณฑ์ในเชิงปริมาณจะเหมาะกับองค์กรที่มีข้อมูลสถิติ ตัวเลข หรือจำนวนเงินมาใช้ในการวิเคราะห์อย่างพอเพียง สำหรับองค์กรที่ไม่มีข้อมูลสถิติ ตัวเลข หรือจำนวนเงินหรือไม่สามารถระบุเป็นตัวเลขหรือจำนวนเงินที่ชัดเจนได้ก็ให้กำหนดเกณฑ์ในเชิงคุณภาพ

**๒.๑ การวิเคราะห์โอกาสที่จะเกิด (Likelihood) พิจารณาจากสถิติการเกิดเหตุการณ์ในอดีต ปัจจุบัน หรือการคาดการณ์ล่วงหน้าของโอกาสที่จะเกิดในอนาคต โดยอาจกำหนดเกณฑ์มาตรฐานเป็นระดับคะแนน ๕ คะแนน ประกอบด้วย ๕ ๔ ๓ ๒ และ ๑ คะแนน แสดงถึงโอกาสที่จะเกิดหรือความถี่ในการเกิด สูงมาก สูง ปานกลาง น้อย และน้อยมาก ตามลำดับ และกำหนดคำอธิบายในแต่ละระดับโอกาสที่จะเกิด จากนั้นทำการวิเคราะห์โอกาสที่จะเกิดหรือความถี่ในการเกิดว่าแต่ละความเสี่ยงและปัจจัยเสี่ยงมีโอกาสเกิดขึ้นในระดับใด ดังตัวอย่างดังนี้**

การวิเคราะห์โอกาสที่จะเกิด แบบเชิงปริมาณ

ระดับ	โอกาสที่จะเกิด	คำอธิบาย
๕	สูงมาก	๑ เดือนต่อครั้งหรือมากกว่า
๔	สูง	๑-๖ เดือนต่อครั้งแต่ไม่เกิน ๕ ครั้งต่อปี
๓	ปานกลาง	๑ ปีต่อครั้ง
๒	น้อย	๒-๓ ปีต่อครั้ง
๑	น้อยมาก	๕ ปีต่อครั้ง

การวิเคราะห์โอกาสที่จะเกิด แบบเชิงคุณภาพหรือเชิงบรรยาย

ระดับ	โอกาสที่จะเกิด	คำอธิบาย
๕	สูงมาก	มีโอกาสในการเกิดเกือบทุกเดือน
๔	สูง	มีโอกาสในการเกิดค่อนข้างสูง
๓	ปานกลาง	มีโอกาสเกิดบางครั้ง
๒	น้อย	อาจมีโอกาสดเกิดแต่นานๆ ครั้ง
๑	น้อยมาก	มีโอกาสดเกิดน้อยมาก

๒.๒ การวิเคราะห์ผลกระทบ (Impact) เป็นการพิจารณาระดับความรุนแรงหรือมูลค่าความเสียหายจาก ความเสี่ยงที่คาดว่าจะได้รับหากเกิดเหตุการณ์ความเสี่ยง ซึ่งการกำหนดระดับของผลกระทบนั้น จะต้องพิจารณา ถึงความรุนแรงของความเสียหายหากความเสี่ยงนั้นเกิดขึ้น โดยอาจแบ่งผลกระทบออกเป็นผลกระทบที่เป็นตัว เงินและไม่เป็นตัวเงิน หรือด้านการเงิน/ทรัพย์สิน การดำเนินงาน ชื่อเสียง/ภาพลักษณ์บุคลากร ฯลฯ โดยอาจ กำหนดเกณฑ์มาตรฐานเป็นระดับคะแนน ๕ คะแนน ประกอบด้วย ๕ ๔ ๓ ๒ และ ๑ คะแนน แสดงถึงระดับ ความรุนแรงระดับ สูงมาก สูง ปานกลาง น้อย และน้อยมาก ตามลำดับ และกำหนดคำอธิบายในแต่ละระดับ ความรุนแรงของผลกระทบ จากนั้นทำการวิเคราะห์ผลกระทบหากเกิดเหตุการณ์ความเสี่ยงขึ้นว่ามีผลกระทบอยู่ ในระดับใด ตัวอย่างเช่น

การวิเคราะห์ผลกระทบด้านการเงิน/ทรัพย์สิน

ระดับ	ผลกระทบ	คำอธิบาย
๕	สูงมาก	มากกว่า ๑๐ ล้านบาท
๔	สูง	มากกว่า ๒.๕ แสนบาท - ๑๐ ล้านบาท
๓	ปานกลาง	มากกว่า ๕๐,๐๐๐ - ๒.๕ แสนบาท
๒	น้อย	มากกว่า ๑๐,๐๐๐ - ๕๐,๐๐๐ บาท
๑	น้อยมาก	ไม่เกิน ๑๐,๐๐๐ บาท

การวิเคราะห์ผลกระทบด้านการดำเนินงาน

ระดับ	ผลกระทบ	คำอธิบาย
๕	สูงมาก	ทำให้การดำเนินงานหยุดชะงัก เกินกว่า ๑ วัน
๔	สูง	ทำให้การดำเนินงานหยุดชะงัก มากกว่า ๖ ชั่วโมง แต่ไม่เกิน ๑ วัน
๓	ปานกลาง	ทำให้การดำเนินงานหยุดชะงัก มากกว่า ๓ ชั่วโมง แต่ไม่เกิน ๖ ชั่วโมง
๒	น้อย	ทำให้การดำเนินงานหยุดชะงัก ๑ - ๓ ชั่วโมง
๑	น้อยมาก	ทำให้การดำเนินงานหยุดชะงัก ไม่เกิน ๑ ชั่วโมง

การวิเคราะห์ผลกระทบด้านบุคลากร

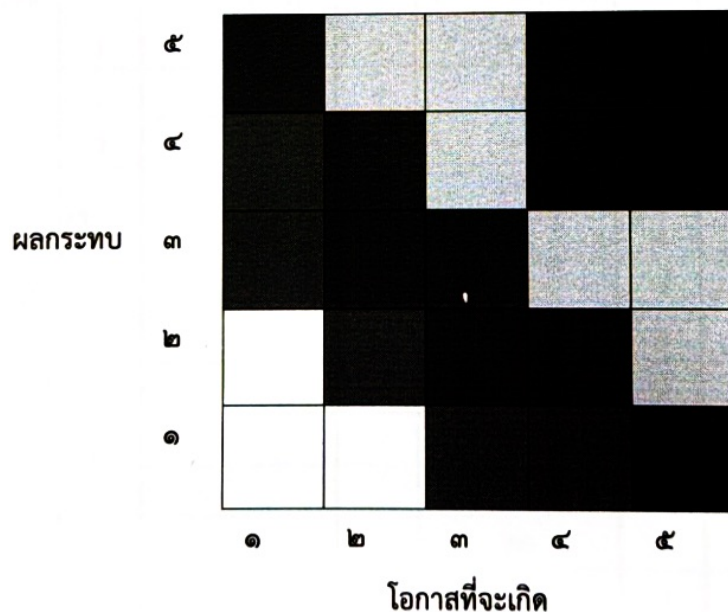
ระดับ	ผลกระทบ	คำอธิบาย
๕	สูงมาก	มีบาดเจ็บถึงชีวิต / สูญเสียอวัยวะสำคัญ / ทูพพลภาพ
๔	สูง	มีบาดเจ็บสาหัส / สูญเสียอวัยวะ ถึงหยุดงาน มากกว่า ๒๐ วัน
๓	ปานกลาง	มีบาดเจ็บ ถึงหยุดงาน มากกว่า ๗ วัน แต่ไม่เกิน ๒๐ วัน
๒	น้อย	มีบาดเจ็บ หยุดงานไม่เกิน ๗ วัน
๑	น้อยมาก	มีบาดเจ็บเล็กน้อย ไม่หยุดงาน

การวิเคราะห์ผลกระทบด้านชื่อเสียง/ภาพลักษณ์

ระดับ	ผลกระทบ	คำอธิบาย
๕	สูงมาก	มีการเผยแพร่ข่าวในวงกว้างในหนังสือพิมพ์ วิทยุ และโทรทัศน์
๔	สูง	มีการเผยแพร่ข่าวทั้งในวิทยุและหนังสือพิมพ์
๓	ปานกลาง	มีการเผยแพร่ข่าวเฉพาะในหนังสือพิมพ์
๒	น้อย	มีการเผยแพร่ข่าวในวงจำกัด
๑	น้อยมาก	ไม่มีการเผยแพร่ข่าว

๒.๓ การประเมินระดับความเสี่ยง(Degree of risk) หมายถึง สถานะของความเสี่ยงที่ได้จากการวิเคราะห์โอกาสหรือความถี่ที่จะเกิดและผลกระทบหรือความรุนแรงหากเกิดเหตุการณ์ความเสี่ยง ขึ้น หลังจากองค์กรวิเคราะห์โอกาสที่จะเกิดและผลกระทบของความเสี่ยงแล้ว องค์กรต้องนำผลการวิเคราะห์มาประเมินระดับความเสี่ยงว่าแต่ละความเสี่ยงมีระดับความเสี่ยงอยู่ระดับใดในตารางการประเมินระดับความเสี่ยง ซึ่งระดับความเสี่ยงอาจแบ่งออกเป็น ๕ ระดับ ได้แก่ สูงมาก สูง ปานกลาง น้อยและน้อยมาก แทนระดับความเสี่ยงข้างต้นด้วยเกณฑ์สีประกอบด้วย สีแดง สีเหลือง สีน้ำเงิน สีเขียวและสีขาว ตามลำดับ โดยนำผลจากการวิเคราะห์โอกาสหรือความถี่ที่จะเกิดขึ้นและผลจากการวิเคราะห์ผลกระทบมาประเมินระดับความเสี่ยงดังตัวอย่างดังนี้

การประเมินระดับความเสี่ยง



เป็นตารางที่ใช้ในการประเมินและจัดระดับความเสี่ยงของแต่ละความเสี่ยงเพื่อประเมินว่าความเสี่ยงโดยอยู่ในระดับที่ควรคำนึงถึงและต้องรับดำเนินการจัดการกับความเสี่ยงเป็นอันดับแรกก่อน โดยตารางการประเมินระดับความเสี่ยงข้างต้นแบ่งระดับความเสี่ยงออกเป็น ๕ ระดับ จำแนกระดับความเสี่ยงโดยใช้สีเป็นตัวกำหนด ดังนี้

- สีแดง หมายถึง ระดับความเสี่ยง สูงมาก
- สีเหลือง หมายถึง ระดับความเสี่ยง สูง
- สีน้ำเงิน หมายถึง ระดับความเสี่ยง ปานกลาง
- สีเขียว หมายถึง ระดับความเสี่ยง น้อย
- สีขาว หมายถึง ระดับความเสี่ยง น้อยมาก

วิธีการประเมินระดับความเสี่ยงโดยใช้ตารางการประเมินระดับความเสี่ยงข้างต้น ให้นำคะแนนของโอกาสที่จะเกิดและคะแนนของผลกระทบที่วิเคราะห์ได้ของแต่ละความเสี่ยงมากำหนดลงในตารางการประเมินระดับความเสี่ยงโดยถ้าคะแนนของโอกาสและผลกระทบมาบรรจบกันที่สีใดก็แสดงว่าความเสี่ยงนั้นอยู่ในระดับความเสี่ยงตามความหมายของระดับความเสี่ยงที่ให้ไว้ข้างต้น




### การจัดลำดับความรุนแรงของความเสี่ยง

สีเขียว	ลำดับ	สีเหลือง	ลำดับ	สีส้ม	ลำดับ	ลำดับ	
โอกาส x ผลกระทบ		โอกาส x ผลกระทบ		โอกาส x ผลกระทบ		โอกาส x ผลกระทบ	
1x1	1	3x1	5	4x1	10	4x4	22
2x1	2	3x2	6	4x2	11	5x4	23
1x2	3	1x3	7	1x4	12	4x5	24
2x2	4	2x3	8	2x4	13	5x5	25
		3x3	9	4x3	14		
				3x4	15		
				5x1	16		
				5x2	17		
				5x3	18		
				1x5	19		
				2x5	20		
				3x5	21		

ความเสี่ยงที่ยอมรับได้



# คำอธิบายการบริหารความเสี่ยงตามระดับความเสี่ยง

ระดับความเสี่ยง	Risk Ranking	แทนด้วยแถบสี	คำอธิบายการบริหารความเสี่ยง
สูงมาก	22-25 (สีแดง)		ระดับความเสี่ยงที่เกินระดับความเสี่ยงที่องค์กรยอมรับได้อย่างมาก ต้องบริหารความเสี่ยงเร่งด่วน
สูง	10-21 (สีส้ม)		ระดับที่ไม่สามารถยอมรับได้ จำเป็นต้องจัดการความเสี่ยงให้อยู่ในระดับที่ยอมรับได้
ปานกลาง	5-9 (สีเหลือง)		ระดับที่ยอมรับได้ แต่ต้องมีการเฝ้าระวัง อาจมีการปรับปรุงการควบคุมภายในให้มีประสิทธิภาพมากขึ้น
ต่ำ	1-4 (สีเขียว)		ระดับที่ยอมรับได้ ไม่ต้องบริหารความเสี่ยง



### ๓. การจัดการความเสี่ยง (Risk Response)

เมื่อองค์กรได้ค้นหา วิเคราะห์และจัดลำดับความเสี่ยงแล้ว ขั้นตอนต่อไป คือ การกำหนดวิธีการบริหารจัดการความเสี่ยง เพื่อจัดการความเสี่ยงขององค์กรให้อยู่ในระดับที่สามารถยอมรับได้ (Risk Tolerance หรือ Risk Appetite) หรือระดับที่เหมาะสม (Optimal) ซึ่งเป็นระดับที่องค์กรสามารถจะดำเนินการต่อไปได้และบรรลุวัตถุประสงค์ที่กำหนดไว้

การกำหนดวิธีจัดการความเสี่ยงต้องคำนึงถึงต้นทุนที่จะเกิดขึ้น เปรียบเทียบกับผลประโยชน์ที่จะได้รับจากวิธีการนั้น ๆ (cost-benefit analysis) รวมทั้งต้องพิจารณาเลือกวิธีการจัดการความเสี่ยงที่มีความสอดคล้องกับโครงสร้างหรือเหมาะสมกับวัฒนธรรมขององค์กรด้วย

หลักการจัดการความเสี่ยง มี ๔ แนวทางคือ

**๓.๑ การหลีกเลี่ยงความเสี่ยง** คือ การดำเนินการเพื่อหลีกเลี่ยงเหตุการณ์ที่ก่อให้เกิดความเสี่ยง องค์กรอาจจะเผชิญกับความเสี่ยงที่ผู้บริหารพิจารณาแล้วพบว่า ไม่มีแนวทางในการจัดการ กับความเสี่ยงนั้น กล่าวคือ ไม่มีวิธีการลดโอกาสหรือผลกระทบ หรือไม่สามารถหาผู้อื่นมาร่วมจัดการ ความเสี่ยงได้ แต่ความเสี่ยงดังกล่าวยังอยู่ในระดับที่ไม่สามารถยอมรับได้ ผู้บริหารควรเลือกหลีกเลี่ยง ความเสี่ยงด้วยการหยุดดำเนินงานหรือกิจกรรมนั้น ๆ หรือเปลี่ยนวัตถุประสงค์ของงานหรือกิจกรรมนั้นไป เพื่อหลีกเลี่ยงไม่ให้เกิดเหตุการณ์ที่จะก่อให้เกิด

ความเสี่ยง อย่างไรก็ตาม การหลีกเลี่ยงความเสี่ยง ต้องคำนึงถึงต้นทุนค่าเสียโอกาสที่จะเกิดขึ้นจากการหยุดดำเนินการหรือกิจกรรมนั้นด้วย

**๓.๒ การร่วมจัดการความเสี่ยง** คือ การหาผู้อื่นมาร่วมจัดการความเสี่ยง หรือโอน (Transfer) ความเสี่ยงขององค์กรไปให้ผู้อื่นร่วมรับผิดชอบด้วย องค์กรอาจจะเผชิญกับความเสี่ยงที่ไม่มีความเชี่ยวชาญในการจัดการความเสี่ยงด้วยตนเอง หรือต้นทุนในการจัดการความเสี่ยงด้วยตนเองสูงกว่าผลประโยชน์ที่จะได้รับ ผู้บริหารควรโอนความเสี่ยงไปให้ผู้อื่นร่วมรับผิดชอบ เช่น การทำประกันภัย เพื่อให้บริษัทประกันภัยร่วมรับผิดชอบในผลกระทบที่จะเกิดขึ้น หรือการจ้างให้บุคคลภายนอกดำเนินกิจกรรมหรืองานบางอย่างแทน (Outsource)

**๓.๓ การลดความเสี่ยง** คือ การดำเนินการเพื่อลดโอกาสที่จะเกิด หรือลดผลกระทบของความเสี่ยง องค์กรอาจจะเผชิญกับความเสี่ยงบางตัว ที่องค์กรมีความสามารถหรือความเชี่ยวชาญในการลดความเสี่ยงด้วยตนเอง กล่าวคือ มีแนวทางในการป้องกันไม่ให้เกิดการณ้เกิดขึ้น หรือมีวิธีลดผลกระทบของเหตุการณ์ได้ โดยต้นทุนในการดำเนินการอยู่ในระดับที่เหมาะสม ผู้บริหารจึงเลือกดำเนินการลดความเสี่ยงเอง เช่น การทำสัญญาล่วงหน้ากับ Supplier เพื่อลดโอกาสที่ต้นทุนสินค้าเพิ่มขึ้น, การมีแหล่งสำรองพลังงาน เพื่อลดผลกระทบต่อสายการผลิต กรณีไฟฟ้ากระแสหลักขัดข้อง

**๓.๔ การยอมรับความเสี่ยง** คือ การไม่ดำเนินการใด ๆ กับความเสี่ยง เนื่องจากความเสี่ยงนั้นอยู่ในระดับที่สามารถยอมรับได้ คือ มีโอกาสที่จะเกิดไม่บ่อย หรือมีผลกระทบไม่สูง องค์กรอาจจะเผชิญกับความเสี่ยงบางตัว ที่มีโอกาสที่จะเกิดไม่บ่อย หรือหากเกิดขึ้นแล้วไม่ส่งผลกระทบต่อองค์กรมากนัก ผู้บริหารจึงยอมรับความเสี่ยงดังกล่าว คือไม่ดำเนินการใด ๆ อย่างไรก็ตามองค์กรต้องติดตามประเมินผลว่า ความเสี่ยงดังกล่าวยังอยู่ในระดับที่ยอมรับได้ หรือว่ามีโอกาสที่จะเกิดเพิ่มขึ้นหรือมีระดับผลกระทบเพิ่มขึ้นเกินระดับที่ยอมรับได้หรือไม่ เพราะถ้าความเสี่ยงเพิ่มขึ้นเกินระดับที่ยอมรับได้ ผู้บริหารต้องพิจารณาหาวิธีตอบสนองความเสี่ยงด้วยวิธีอื่นต่อไป

การพิจารณาว่าจะเลือกตอบสนองความเสี่ยงด้วยวิธีใด สิ่งที่ควรคำนึงมากที่สุด คือ ต้นทุนที่จะใช้ในการดำเนินการและผลประโยชน์ที่จะได้รับ เมื่อเลือกวิธีการตอบสนองความเสี่ยงได้แล้ว ควรจัดทำแผนบริหารความเสี่ยงโดยละเอียด โดยกำหนดวัตถุประสงค์ของแผน เป้าหมายตามยุทธศาสตร์ขององค์กร ระดับความเสี่ยงที่ยอมรับได้ ระยะเวลาดำเนินการ ผู้รับผิดชอบ และผลที่คาดว่าจะได้รับ

#### ๔. การติดตามประเมินผล (Monitoring)

**การติดตามประเมินผล (Monitoring)** หมายถึง กระบวนการติดตามและประเมินผลการบริหารความเสี่ยงเพื่อให้เกิดความมั่นใจอย่างสมเหตุสมผลว่าการบริหารความเสี่ยงขององค์กรที่กำหนดไว้มีความเพียงพอเหมาะสม มีการนำไปปฏิบัติจริง และการตอบสนองความเสี่ยงหรือการจัดการความเสี่ยงมีประสิทธิภาพ โดย การติดตามประเมินผลแบ่งออกเป็น ๒ ประเภท ดังนี้

**๔.๑ การติดตามประเมินผลอย่างต่อเนื่อง** เพื่อให้เกิดความมั่นใจอย่างสมเหตุสมผลว่าการตอบสนองความเสี่ยงหรือการจัดการความเสี่ยงมีความเพียงพอ เหมาะสม และมีประสิทธิภาพสามารถลดความเสี่ยงลงสู่ระดับที่ยอมรับได้ ตลอดจนได้รับการออกแบบให้เป็นส่วนเดียวกับการดำเนินงานด้านต่าง ๆ ตามปกติขององค์กร และมีการปฏิบัติตามจริงอย่างต่อเนื่องและสม่ำเสมอ ดังนั้นองค์กรต้องมีการติดตามประเมินผลการบริหารความเสี่ยงอย่างต่อเนื่องและสม่ำเสมอ ครอบคลุมทุกกิจกรรมการดำเนินงานขององค์กร เพื่อให้เกิดการตอบสนองความเสี่ยงหรือการจัดการความเสี่ยงได้อย่างรวดเร็ว ทันการณ์

**๔.๒ การติดตามประเมินผลเป็นรายครั้ง** คือ การติดตามประเมินผลครั้งคราวตามระยะเวลาที่กำหนดไว้เพื่อให้ทราบถึงความเพียงพอ เหมาะสม และประสิทธิผลของการบริหารความเสี่ยง ณ ช่วงเวลาใดเวลาหนึ่งตามที่กำหนดไว้ ขอบเขตและความถี่ในการประเมินขึ้นอยู่กับสภาพแวดล้อมและสถานการณ์ที่เกิดขึ้นและเปลี่ยนแปลงไป ซึ่งการติดตามประเมินผลเป็นรายครั้งสามารถดำเนินการได้ ดังนี้

๔.๒.๑ การติดตามประเมินผลด้วยตนเอง เป็นกระบวนการติดตามประเมินผลเพื่อการปรับปรุงการบริหารความเสี่ยงด้วยการกำหนดให้ผู้ปฏิบัติงานเป็นเจ้าของความเสี่ยง(Risk Owner) หรือผู้มีความชำนาญในงาน กระบวนการ หรือกิจกรรมนั้นเข้ามามีส่วนร่วมในการติดตามประเมินผล โดยกำหนดให้กลุ่มผู้ปฏิบัติงานหรือผู้มีความเชี่ยวชาญนั้น ๆ ร่วมกันติดตามประเมินผลการบริหารความเสี่ยง และค้นหาความเสี่ยง ประเมินความเสี่ยงของงาน กระบวนการ หรือกิจกรรม ในความรับผิดชอบ เพื่อพิจารณาหาแนวทางในการตอบสนองความเสี่ยงให้มีความเหมาะสม และประสิทธิผลมากขึ้น

๔.๒.๒ การติดตามประเมินผลอย่างเป็นอิสระ เป็นกระบวนการติดตามประเมินผลโดยผู้ที่ไม่มีส่วนได้เสียหรือเกี่ยวข้องโดยตรงกับการดำเนินงานตามงาน กระบวนการ และกิจกรรมนั้น ๆ เพื่อให้เกิดความมั่นใจว่าการติดตามประเมินผลจะเป็นไปตามความเป็นจริง ถูกต้อง ครบถ้วน และไม่มีอคติ การติดตามประเมินผลอย่างอิสระอาจกระทำโดยผู้ตรวจสอบจากภายในและภายนอก และ/หรือที่ปรึกษาภายนอก ตลอดจนคณะกรรมการหรือคณะทำงานที่ตั้งขึ้นมาอย่างเป็นอิสระเพื่อให้การติดตามประเมินผลเป็นไปอย่างเที่ยงธรรมมากขึ้น การติดตามประเมินผลการบริหารความเสี่ยงอย่างเป็นอิสระควรจะเป็นกระบวนการที่ส่งเสริมและสนับสนุนการติดตามประเมินผลด้วยตนเอง

การติดตามผลเพื่อให้มั่นใจอย่างสมเหตุสมผลว่าองค์กรมีการบริหารความเสี่ยงเป็นไปอย่างเป็นระบบ เหมาะสม และมีการนำไปปฏิบัติจริง

การประเมินผลเพื่อให้มั่นใจอย่างสมเหตุสมผลว่าองค์กรมีการบริหารความเสี่ยงเป็นไปอย่างเพียงพอ และมีประสิทธิผล การตอบสนองความเสี่ยง(Risk Response) ด้วยมาตรการหรือกลไกการควบคุมความเสี่ยง (Control Activity) ที่ดำเนินการสามารถลดและควบคุมความเสี่ยงที่เกิดขึ้นได้จริงและอยู่ในระดับที่ยอมรับได้ หรือต้องปรับปรุงหรือหามาตรการหรือตัวควบคุมอื่นเพิ่มเติม เพื่อให้ความเสี่ยงที่ยังเหลืออยู่หลังมีการจัดการความเสี่ยงอยู่ในระดับที่ยอมรับได้ และให้องค์กรมีการบริหารความเสี่ยงอย่างต่อเนื่อง สม่าเสมอจนกลายเป็นวัฒนธรรมในการดำเนินงานขององค์กร

โดยการติดตามประเมินผลการจัดการความเสี่ยงตามแผนการบริหารความเสี่ยง โดยวิเคราะห์และประเมินผลการจัดการความเสี่ยงตามระยะเวลาที่กำหนดไว้ในแผนการบริหารความเสี่ยงว่าดำเนินการแล้วเสร็จตามกำหนด มีความเพียงพอ มีประสิทธิผลหรือไม่ หากองค์กรพบว่าได้ดำเนินการจัดการความเสี่ยงแล้วยังมีความเสี่ยงที่ไม่อาจยอมรับได้เหลืออยู่ ควรพิจารณาต่อไปว่า เป็นความเสี่ยงที่อยู่ในระดับใด และจะมีวิธีการจัดการความเสี่ยงนั้นอย่างไร จากนั้นจึงเสนอต่อผู้บริหารเพื่อทราบและพิจารณาสั่งการ รวมถึงการจัดสรรงบประมาณสนับสนุน ทั้งนี้ การบริหารความเสี่ยงจะเกิดผลสำเร็จได้ต้องได้รับการสนับสนุนอย่างจริงจังจากผู้บริหารทุกระดับ

**๕. การจัดทำรายงานผล**

เป็นการรายงานผลการดำเนินการตามแผนบริหารความเสี่ยงในชั้นตอน ระบุความเสี่ยงการวิเคราะห์ความเสี่ยง การจัดลำดับความเสี่ยง ประเมินกิจกรรมควบคุมภายใน หรือการจัดการที่มีอยู่ และการกำหนดมาตรการในการวางแผนบริหารความเสี่ยง ตามแบบรายงานดังนี้

๑. กำหนดขอบเขตความรับผิดชอบตามประเด็นยุทธศาสตร์/ข้อบัญญัติ/อื่น ๆ (ถ้ามี) แบบ บส.๑
๒. การวิเคราะห์โอกาส ผลกระทบ และการตอบสนองความเสี่ยง (แบบ บส. ๒)
๓. รายงานการจัดทำแผนบริหารความเสี่ยง (แบบ บส. ๓)
๔. รายงานการติดตามผลการบริหารความเสี่ยง (แบบ บส. ๔)
๕. รายงานผลการดำเนินการและทบทวนแผนการบริหารความเสี่ยง (แบบ บส. ๕)

บทที่ ๓

แผนบริหารจัดการความเสี่ยงขององค์การบริหารส่วนตำบลนาเลียง  
ประจำปีงบประมาณ พ.ศ.๒๕๖๘

ตามที่องค์การบริหารส่วนตำบลนาเลียง ได้กำหนดกระบวนการบริหารจัดการความเสี่ยงให้สอดคล้องตามหลักเกณฑ์กระทรวงการคลังว่าด้วยมาตรฐานและหลักเกณฑ์ปฏิบัติการบริหารจัดการความเสี่ยงสำหรับหน่วยงานของรัฐ พ.ศ. ๒๕๖๒ โดยกำหนดให้กระบวนการบริหารจัดการความเสี่ยงของหน่วยงาน มีองค์ประกอบทั้งสิ้น จำนวน ๔ ขั้นตอน ดังนี้

๑. ค้นหาความเสี่ยง
๒. การประเมินความเสี่ยง
๓. การจัดการความเสี่ยง
๔. การติดตามและรายงานผล

โดยใช้แบบฟอร์มดังต่อไปนี้

๑. กำหนดขอบเขตความรับผิดชอบตามประเด็นยุทธศาสตร์/ข้อบัญญัติ/อื่น ๆ (ถ้ามี) (แบบ บส. ๑)
๒. การวิเคราะห์โอกาส ผลกระทบ และการตอบสนองความเสี่ยง (แบบ บส. ๒)
๓. รายงานการจัดทำแผนบริหารความเสี่ยง (แบบ บส. ๓)
๔. รายงานการติดตามผลการบริหารความเสี่ยง (แบบ บส. ๔)
๕. รายงานผลการดำเนินการและทบทวนแผนการบริหารความเสี่ยง (แบบ บส. ๕)

பதி. ௧-௨

ชื่อหน่วยงาน องค์การบริหารส่วนตำบลนาเสียง กองช่าง  
 กำหนดขอบเขตความรับผิดชอบตามประเด็นยุทธศาสตร์/ข้อบัญญัติ/อื่น ๆ (ถ้ามี)  
 ประจำปีงบประมาณ พ.ศ. 2568

(3) รหัสความเสียง	(4) ยุทธศาสตร์ที่รับผิดชอบ	(5) โครงการ/กิจกรรม/ภารกิจ อปท. ที่สำคัญ	(6) งบประมาณ (บาท)	(7) วัตถุประสงค์	(8) ตัวชี้วัด	(9) เป้าหมาย
๐๐๑ (ช่าง)	โครงสร้างพื้นฐาน	โครงการก่อสร้างถนนคอนกรีตเสริมเหล็ก สายหลังโรงเรียนสระใหญ่ หมู่ที่ ๕ บ้านหนองคอง ตำบลนาเสียง	๑,๕๐๙,๐๐๐	เพื่อให้มีเส้นทางที่ได้มาตรฐานในการคมนาคมได้ สะดวกรวดเร็วปลอดภัยในชีวิตและทรัพย์สิน	ร้อยละหรือจำนวนครัวเรือนประชาชนที่มีการคมนาคมสะดวกรวดเร็วเพิ่มมากขึ้น	กว้าง ๔.๐๐ เมตร ยาว ๖๕๕.๐๐ เมตร หนา ๐.๑๕ เมตร หรือพื้นที่ไม่น้อยกว่า ๒,๗๘๐.๐๐ ตารางเมตร องค์การบริหารส่วนตำบลนาเสียง อำเภอนาแก จังหวัดนครพนม



ลงชื่อ.....

(นายพิภพ บัวชุม)

ตำแหน่ง นายช่างโยธาชำนาญงาน

วันที่.....เดือน กันยายน พ.ศ. 2567

ชื่อหน่วยงาน สำนักปลัด องค์การบริหารส่วนตำบลนาเลียง  
การวิเคราะห์โอกาส ผลกระทบ และการตอบสนองของความเสียหาย  
ประจำปีงบประมาณ พ.ศ. 2568

(3) รหัส ความเสี่ยง	(4) โครงการ/กิจกรรม/ ภารกิจ อปท. ที่สำคัญ	(5) วัตถุประสงค์	(6) ผู้รับผิดชอบ	(7) ความเสี่ยง	(8) ประเภท ความเสี่ยง	(9) คะแนน โอกาส	(10) คะแนน ผลกระทบ	(11) คะแนน ระดับ ความเสี่ยง (9) x (10)	(12) วิธีการ ตอบสนอง ความเสี่ยง
๐๐๑ (ช่าง)	โครงการก่อสร้างถนน คอนกรีตเสริมเหล็ก สาย หลังโรงเรียนสระใหญ่ หมู่ที่ ๕ บ้านหนองคอง ตำบลนาเลียง	เพื่อให้มีเส้นทางที่ได้ มาตรฐานในการคมนาคม ได้สะดวกรวดเร็วปลอดภัย ในชีวิตและทรัพย์สิน	กองช่าง	1.การก่อสร้างถนนคอนกรีตไม่ สามารถดำเนินการได้แล้วเสร็จ ตามระยะเวลาที่กำหนดไว้ใน สัญญาก่อสร้าง 2.การก่อสร้างถนนคอนกรีตไม่ เป็นไปตามมาตรฐาน กำหนด 3.มีสภาพแวดล้อมที่ควบคุม ไม่ได้ เป็นอุปสรรคที่เกิดขึ้น ระหว่างการก่อสร้าง เช่น สภาพ อากาศไม่เหมาะสมกับการ ดำเนินการก่อสร้างขณะนั้น	○ R	5	4	20	นำไปสู่การลดและ ควบคุมความเสี่ยง

(3) รหัส ความเสี่ยง	(4) โครงการ/กิจกรรม/ ภารกิจ อปท. ที่สำคัญ	(5) วัตถุประสงค์	(6) ผู้รับผิดชอบ	(7) ความเสี่ยง	(8) ประเภท ความเสี่ยง	(9) คะแนน โอกาส	(10) คะแนน ผลกระทบ	(11) คะแนน ระดับ ความเสี่ยง (9) x (10)	(12) วิธีการ ตอบสนอง ความเสี่ยง	
				4. ผู้รับเหมาก่อสร้างมุ่งเน้นผลกำไรมากเกินไปทำให้วัสดุที่ใช้ในการก่อสร้างไปเป็นไปตามมาตรฐานงานช่วงนั้น 5. คณะกรรมการตรวจรับไม่บริหารสัญญาตามอำนาจหน้าที่เนื่องจากขาดความรู้ความเข้าใจในการบริหารสัญญา 6. ข่างควบคุมงานก่อสร้างมีอัตราค่าจ้างไม่เพียงพอกับปริมาณงานที่ต้องควบคุมการก่อสร้าง						



ลงชื่อ.....

(นายพิภพ บัวชุม)

ตำแหน่ง นายช่างโยธาชำนาญงาน

วันที่.....เดือน กันยายน พ.ศ. 2567

ชื่อหน่วยงาน องค์การบริหารส่วนตำบลนาเสียง กองช่าง  
การวิเคราะห์โอกาส ผลกระทบ และการตอบสนองของความเสี่ยง  
ประจำปีงบประมาณ พ.ศ. 2568

(3) รหัส ความเสี่ยง	(4) โครงการ/กิจกรรม/ ภารกิจ อปท. ที่สำคัญ	(5) ความเสี่ยง	(6) วิธีการตอบสนอง ความเสี่ยง	(7) ผู้รับผิดชอบ	(8) วิธีการจัดการความเสี่ยง	(9) ตัวชี้วัด	(10) ระยะเวลา ดำเนินการ	(11) วิธีการติดตาม และการรายงาน
๐๐๑ (ช่าง)	โครงการก่อสร้าง ถนนคอนกรีตเสริม เหล็ก สายหลัง โรงเรียนสระใหญ่ หมู่ที่ ๕ บ้านหนอง คอง ตำบลนาเสี่ยง	1. การก่อสร้างถนนคอนกรีต ไม่สามารถดำเนินการได้แล้ว เสร็จตามระยะเวลาที่ กำหนดไว้ในสัญญาก่อสร้าง 2. การก่อสร้างถนนคอนกรีต ไม่เป็นไปตามมาตรฐาน กำหนด 3. มีสภาพแวดล้อมที่ควบคุม ไม่ได้ เป็นอุปสรรคที่เกิดขึ้น ระหว่างการก่อสร้าง เช่น สภาพอากาศไม่เหมาะสม กับการดำเนินการก่อสร้าง ขณะนั้น	นำไปสู่การลดและ ควบคุมความเสี่ยง	กองช่าง	1. จัดอบรมให้ความรู้เกี่ยวกับ หลักการตรวจรับงานจ้างให้กับ เจ้าหน้าที่องค์การบริหารส่วน ตำบล และช่างผู้ควบคุมงาน ก่อสร้าง หรือให้พนักงานเข้ารับ การฝึกอบรมเพื่อเพิ่มพูนองค์ ความรู้ 2. ปิดประกาศ ประชาสัมพันธ์ แจ้งเวียน ระเบียบฯ ข้อกฎหมาย ที่เกี่ยวข้องกับการตรวจรับการ จ้าง ให้เป็นปัจจุบัน 3. ช่างควบคุมงานกำหนด แผนการปฏิบัติงาน และจัดทำผัง การควบคุมงานก่อสร้างไว้ให้ ครอบคลุมกับปริมาณ	ร้อยละหรือ จำนวน ครัวเรือน ประชาชนที่มี การคมนาคม สะดวก รวดเร็วเพิ่ม มากขึ้น	ตามระยะเวลาที่ กำหนดไว้ใน แผนดำเนินงาน	1. รายงานผลการ ฝึกอบรมให้ความรู้ เกี่ยวกับหลักการ ตรวจรับงานจ้าง 2. แผนการ ปฏิบัติงาน และ จัดทำผังการ ควบคุมงานก่อสร้าง

(3) รหัส ความเสี่ยง	(4) โครงการ/ กิจกรรม/ ภารกิจ อปท. ที่สำคัญ	(5) ความเสี่ยง	(6) วิธีการตอบสนอง ความเสี่ยง	(7) ผู้รับผิดชอบ	(8) วิธีการจัดการความเสี่ยง	(9) ตัวชี้วัด	(10) ระยะเวลา ดำเนินการ	(11) วิธีการติดตาม และการ รายงาน
	4.ผู้รับเหมาก่อสร้างมุ่งเน้นผลกำไร มากเกินไปทำให้วัสดุที่ใช้ในการ ก่อสร้างไปเป็นไปตามมาตรฐานงาน ช่วงนั้น 5.คณะกรรมการตรวจรับไม่บริหาร สัญญาตามอำนาจหน้าที่เนื่องจาก ขาดรู้ความเข้าใจในการบริหาร สัญญา 6.ช่างควบคุมงานก่อสร้างมี อัตรากำลังไม่เพียงพอกับปริมาณงาน ที่ต้องควบคุมการก่อสร้าง				งานที่มีอยู่จริง เพื่อลดปัญหาใน การปฏิบัติงานควบคุมงาน ก่อสร้างของช่างผู้ควบคุมงาน 4.คณะกรรมการตรวจการจ้าง ต้องบริหารสัญญาให้เป็นตาม อำนาจหน้าที่ตามที่กฎหมาย กำหนดเพื่อควบคุมผู้รับจ้างให้ ปฏิบัติงานให้ถูกต้องเป็นไปตาม รูปแบบรายการและสัญญา			

ลงชื่อ.....  



(นายพิภพ บัวชุม)

ตำแหน่ง นายช่างโยธาชำนาญงาน

วันที่.....เดือน กันยายน พ.ศ. 2567

ชื่อหน่วยงาน องค์การบริหารส่วนตำบลนาเลียง กองช่าง  
 กำหนดขอบเขตความรับผิดชอบตามประเด็นยุทธศาสตร์/ข้อบัญญัติ/อื่น ๆ (ถ้ามี)  
 ประจำปีงบประมาณ พ.ศ. 2568

(3) รหัสความเสียหาย	(4) ยุทธศาสตร์ที่รับผิดชอบ	(5) โครงการ/กิจกรรม/ ภารกิจ อปท. ที่สำคัญ	(6) งบประมาณ (บาท)	(7) วัตถุประสงค์	(8) ตัวชี้วัด	(9) เป้าหมาย
๐๐๒ (ช่าง)	โครงสร้างพื้นฐาน	โครงการก่อสร้างถนนคอนกรีต ภายในหมู่บ้าน หมู่ที่ ๙ บ้านนา สามัคคี ตำบลนาเลียง	๒,๗๔๗,๐๐๐	เพื่อให้ได้ถนนที่มาตรฐาน	ร้อยละหรือจำนวน ครัวเรือนประชาชนที่ มีการคมนาคม สะดวกรวดเร็วเพิ่ม มากขึ้น	กว้าง ๔.๐๐ เมตร ยาว ๑,๐๐๐ เมตร หนา ๐.๑๕ เมตร หรือมีพื้นที่ไม่น้อย กว่า ๔,๐๐๐.๐๐ตาราง เมตร

ลงชื่อ.....  


(นายพิภพ บัวชุม)

ตำแหน่ง นายช่างโยธาชำนาญงาน

วันที่.....เดือน กันยายน พ.ศ. 2567

ชื่อหน่วยงาน สำนักปลัด องค์การบริหารส่วนตำบลนาเลียง  
การวิเคราะห์โอกาส ผลกระทบ และการตอบสนองความเสี่ยง  
ประจำปีงบประมาณ พ.ศ. 2568

(3) รหัส ความเสี่ยง	(4) โครงการ/กิจกรรม/ ภารกิจ อปท. ที่สำคัญ	(5) วัตถุประสงค์	(6) ผู้รับผิดชอบ	(7) ความเสี่ยง	(8) ประเภท ความเสี่ยง	(9) คะแนน โอกาส	(10) คะแนน ผลกระทบ	(11) คะแนน ระดับ ความเสี่ยง (9) x (10)	(12) วิธีการ ตอบสนอง ความเสี่ยง
๐๐๒ (ช่าง)	โครงการก่อสร้างถนน คอนกรีตภายในหมู่บ้าน หมู่ที่ ๙ บ้านนาสามัคคี ตำบลนา เลียง	เพื่อให้ได้ถนนที่ มาตรฐาน	กองช่าง	1.การก่อสร้างถนนคอนกรีตไม่ สามารถดำเนินการได้แล้วเสร็จ ตามระยะเวลาที่กำหนดไว้ใน สัญญาก่อสร้าง 2.การก่อสร้างถนนคอนกรีตไม่ เป็นไปตามมาตรฐาน กำหนด 3.มีสภาพแวดล้อมที่ควบคุม ไม่ได้ เป็นอุปสรรคที่เกิดขึ้น ระหว่างการก่อสร้าง เช่น สภาพ อากาศไม่เหมาะสมกับการ ดำเนินการก่อสร้างขณะนั้น	O R	5	4	20	นำไปสู่การลดและ ควบคุมความเสี่ยง

(3) รหัส ความเสี่ยง	(4) โครงการ/กิจกรรม/ ภารกิจ อปท. ที่สำคัญ	(5) วัตถุประสงค์	(6) ผู้รับผิดชอบ	(7) ความเสี่ยง	(8) ประเภท ความเสี่ยง	(9) คะแนน โอกาส	(10) คะแนน ผลกระทบ	(11) คะแนน ระดับ ความเสี่ยง (9) x (10)	(12) วิธีการ ตอบสนอง ความเสี่ยง	
				4.ผู้รับเหมาก่อสร้างมุ่งเน้นผลกำไร มากเกินไปทำให้วัสดุที่ใช้ในการ ก่อสร้างไปเป็นไปตามมาตรฐานงาน ช่วงนั้น 5.คณะกรรมการตรวจรับไม่บริหาร สัญญาตามอำนาจหน้าที่เนื่องจาก ขาดความรู้ความเข้าใจในการบริหารสัญญา 6.ช่างควบคุมงานก่อสร้างมี อัตราค่าจ้างไม่เพียงพอกับปริมาณงาน ที่ต้องควบคุมการก่อสร้าง						

ลงชื่อ.....  


(นายพิภพ บัวชุม)

ตำแหน่ง นายช่างโยธาชำนาญงาน

วันที่.....เดือน กันยายน พ.ศ. 2567

ชื่อหน่วยงาน องค์การบริหารส่วนตำบลนาเลียง กองช่าง  
การวิเคราะห์โอกาส ผลกระทบ และการตอบสนองความเสี่ยง  
ประจำปีงบประมาณ พ.ศ. 2568

(3) รหัส ความเสี่ยง	(4) โครงการ/กิจกรรม/ ภารกิจ อปท. ที่สำคัญ	(5) ความเสี่ยง	(6) วิธีการตอบสนอง ความเสี่ยง	(7) ผู้รับผิดชอบ	(8) วิธีการจัดการความเสี่ยง	(9) ตัวชี้วัด	(10) ระยะเวลา ดำเนินการ	(11) วิธีการติดตาม และการรายงาน
๐๐๒ (ช่าง)	โครงการก่อสร้าง ถนนคอนกรีต ภายในหมู่บ้าน หมู่ ที่ ๙ บ้านนา สามัคคี ตำบลนา เลียง	1.การก่อสร้างถนนคอนกรีต ไม่สามารถดำเนินการได้แล้ว เสร็จตามระยะเวลาที่ กำหนดไว้ในสัญญาก่อสร้าง 2.การก่อสร้างถนนคอนกรีต ไม่เป็นไปตามมาตรฐาน กำหนด 3.มีสภาพแวดล้อมที่ควบคุม ไม่ได้ เป็นอุปสรรคที่เกิดขึ้น ระหว่างก่อสร้าง เช่น สภาพอากาศไม่เหมาะสม กับการดำเนินการก่อสร้าง ขณะนั้น	นำไปสู่การลดและ ควบคุมความเสี่ยง	กองช่าง	1.จัดอบรมให้ความรู้เกี่ยวกับ หลักการตรวจรับงานจ้างให้กับ เจ้าหน้าที่องค์การบริหารส่วน ตำบล และช่างผู้ควบคุมงาน ก่อสร้าง หรือให้พนักงานเข้ารับ การฝึกอบรมเพื่อเพิ่มพูนองค์ ความรู้ 2.ปิดประกาศ ประชาสัมพันธ์ แจ้งเวียน ระเบียบฯ ข้อกฎหมาย ที่เกี่ยวข้องกับการตรวจรับการ จ้าง ให้เป็นปัจจุบัน 3.ช่างควบคุมงานกำหนด แผนการปฏิบัติงาน และจัดทำผัง การควบคุมงานก่อสร้างไว้ให้ ครอบคลุมกับปริมาณ	ร้อยละหรือ จำนวน ครัวเรือน ประชาชนที่มี การคมนาคม สะดวก รวดเร็วเพิ่ม มากขึ้น	ตามระยะเวลาที่ กำหนดไว้ใน แผนดำเนินงาน	1.รายงานผลการ ฝึกอบรมให้ความรู้ เกี่ยวกับหลักการ ตรวจรับงานจ้าง 2.แผนการ ปฏิบัติงาน และ จัดทำผังการ ควบคุมงานก่อสร้าง

ชื่อหน่วยงาน องค์การบริหารส่วนตำบลนาเลียง กองช่าง  
 กำหนดขอบเขตความรับผิดชอบตามประเด็นยุทธศาสตร์/ข้อบัญญัติ/อื่น ๆ (ถ้ามี)  
 ประจำปีงบประมาณ พ.ศ. 2568

(3) รหัสความเสี่ยง	(4) ยุทธศาสตร์ที่ รับผิดชอบ	(5) โครงการ/กิจกรรม/ ภารกิจ อปท. ที่สำคัญ	(6) งบประมาณ (บาท)	(7) วัตถุประสงค์	(8) ตัวชี้วัด	(9) เป้าหมาย
๐๐๓ (ช่าง)	โครงสร้างพื้นฐาน	โครงการเสริมผิวแอสฟัลติกคอนกรีตภายในหมู่บ้าน หมู่ ๑๒ บ้านทุ่งตะวัน ตำบลนาเลียง	๑,๘๙๔,๐๐๐	เพื่อให้ได้ถนนที่มาตรฐาน	ร้อยละหรือจำนวน ครัวเรือนประชาชนที่ มีการคมนาคม สะดวกรวดเร็วเพิ่ม มากขึ้น	กว้าง ๕.๐๐ เมตร ยาว ๘๒๐ เมตร หนา ๐.๐๕ เมตร หรือมีพื้นที่ไม่น้อย กว่า ๔,๑๐๐.๐๐ตาราง เมตร

ลงชื่อ.....  


(นายพิภพ บัวชุม)

ตำแหน่ง นายช่างโยธาชำนาญงาน

วันที่.....เดือน กันยายน พ.ศ. 2567

ชื่อหน่วยงาน สำนักปลัด องค์การบริหารส่วนตำบลนาเลียง  
การวิเคราะห์โอกาส ผลกระทบ และการตอบสนองของความเสียหาย  
ประจำปีงบประมาณ พ.ศ. 2568

(3) รหัส ความเสียหาย	(4) โครงการ/กิจกรรม/ ภารกิจ อปท. ที่สำคัญ	(5) วัตถุประสงค์	(6) ผู้รับผิดชอบ	(7) ความเสี่ยง	(8) ประเภท ความเสี่ยง	(9) คะแนน โอกาส	(10) คะแนน ผลกระทบ	(11) คะแนน ระดับ ความเสี่ยง (9) x (10)	(12) วิธีการ ตอบสนอง ความเสี่ยง
๐๐๓ (ช่าง)	โครงการเสริมผิวแอสฟัลต์ติก คอนกรีตภายในหมู่บ้าน หมู่ ๑๒ บ้านทุ่งตะวั่น ตำบลนา เลียง	เพื่อให้ได้ถนนที่ มาตรฐาน	กองช่าง	1.การก่อสร้างถนนเสริมผิว แอสฟัลต์ติกคอนกรีตไม่สามารถ ดำเนินการได้แล้วเสร็จตาม ระยะเวลาที่กำหนดไว้ในสัญญา ก่อสร้าง 2.การก่อสร้างถนนเสริมผิว แอสฟัลต์ติกคอนกรีตไม่เป็นไปตาม มาตรฐาน กำหนด 3.มีสภาพแวดล้อมที่ควบคุม ไม่ได้ เป็นอุปสรรคที่เกิดขึ้น ระหว่างการก่อสร้าง เช่น สภาพ อากาศไม่เหมาะสมกับการ ดำเนินการก่อสร้างขณะนั้น	O R	5	4	20	นำไปสู่การลดและ ควบคุมความเสี่ยง

(3) รหัส ความเสี่ยง	(4) โครงการ/กิจกรรม/ ภารกิจ อปท. ที่สำคัญ	(5) วัตถุประสงค์	(6) ผู้รับผิดชอบ	(7) ความเสี่ยง	(8) ประเภท ความเสี่ยง	(9) คะแนน โอกาส	(10) คะแนน ผลกระทบ	(11) คะแนน ระดับ ความเสี่ยง (9) x (10)	(12) วิธีการ ตอบสนอง ความเสี่ยง	
				4. ผู้รับเหมาก่อสร้างมุ่งเน้นผลกำไร มากเกินไปทำให้วัสดุที่ใช้ในการ ก่อสร้างไปเป็นไปตามมาตรฐานงาน ช่วงนั้น 5. คณะกรรมการตรวจรับไม่บริหาร สัญญาตามอำนาจหน้าที่เนื่องจาก ขาดความรู้ความเข้าใจในการบริหารสัญญา 6. ช่างควบคุมงานก่อสร้างมี อัตราค่าจ้างไม่เพียงพอกับปริมาณงาน ที่ต้องควบคุมการก่อสร้าง						



ลงชื่อ.....

(นายพิภพ บัวชุม)

ตำแหน่ง นายช่างโยธาชำนาญงาน

วันที่.....เดือน กันยายน พ.ศ. 2567

ชื่อหน่วยงาน องค์การบริหารส่วนตำบลนาเลียง กองช่าง  
 การวิเคราะห์โอกาส ผลกระทบ และการตอบสนองของความเสี่ยง  
 ประจำปีงบประมาณ พ.ศ. 2568

(3) รหัส ความเสี่ยง	(4) โครงการ/กิจกรรม/ ภารกิจ อปท. ที่สำคัญ	(5) ความเสี่ยง	(6) วิธีการตอบสนอง ความเสี่ยง	(7) ผู้รับผิดชอบ	(8) วิธีการจัดการความเสี่ยง	(9) ตัวชี้วัด	(10) ระยะเวลา ดำเนินการ	(11) วิธีการติดตาม และการรายงาน
๐๐๓ (ช่าง)	โครงการเสริมผิว แอสฟัลต์ติกคอนกรีต กรีตภายในหมู่บ้าน หมู่ ๑๒ บ้านทุ่ง ตะวัน ตำบลนา เลียง	1.การก่อสร้างถนนเสริมผิว แอสฟัลต์ติกคอนกรีต ดำเนินการได้แล้วเสร็จตาม ระยะเวลาที่กำหนดไว้ใน สัญญาก่อสร้าง 2.การก่อสร้างถนนเสริมผิว แอสฟัลต์ติกคอนกรีตเป็นไป ตามมาตรฐาน กำหนด 3.มีสภาพแวดล้อมที่ควบคุม ไม่ได้ เป็นอุปสรรคที่เกิดขึ้น ระหว่างก่อสร้าง เช่น สภาพอากาศไม่เหมาะสม กับการดำเนินการก่อสร้าง ขณะนั้น	นำไปสู่การลดและ ควบคุมความเสี่ยง	กองช่าง	1.จัดอบรมให้ความรู้เกี่ยวกับ หลักการตรวจรับงานจ้างให้กับ เจ้าหน้าที่องค์การบริหารส่วน ตำบล และช่างผู้ควบคุมงาน ก่อสร้าง หรือให้พนักงานเข้ารับ การฝึกอบรมเพื่อเพิ่มพูนองค์ ความรู้ 2.ปิดประกาศ ประชาสัมพันธ์ แจ้งเวียน ระเบียบฯ ข้อกฎหมาย ที่เกี่ยวข้องกับการตรวจรับการ จ้าง ให้เป็นปัจจุบัน 3.ช่างควบคุมงานกำหนด แผนการปฏิบัติงาน และจัดทำผัง การควบคุมงานก่อสร้างไว้ให้ ครอบคลุมกับปริมาณ	ร้อยละหรือ จำนวน ครัวเรือน ประชาชนที่มี การคมนาคม สะดวก รวดเร็วเพิ่ม มากขึ้น	ตามระยะเวลาที่ กำหนดไว้ใน แผนดำเนินงาน	1.รายงานผลการ ฝึกอบรมให้ความรู้ เกี่ยวกับหลักการ ตรวจรับงานจ้าง 2.แผนการ ปฏิบัติงาน และ จัดทำผังการ ควบคุมงานก่อสร้าง

(3) รหัส ความเสี่ยง	(4) โครงการ/ กิจกรรม/ ภารกิจ อปท. ที่สำคัญ	(5) ความเสี่ยง	(6) วิธีการตอบสนอง ความเสี่ยง	(7) ผู้รับผิดชอบ	(8) วิธีการจัดการความเสี่ยง	(9) ตัวชี้วัด	(10) ระยะเวลา ดำเนินการ	(11) วิธีการติดตาม และการ รายงาน
		4.ผู้รับเหมาก่อสร้างมุ่งเน้นผลกำไร มากเกินไปทำให้วัสดุที่ใช้ในการ ก่อสร้างไปเป็นไปตามมาตรฐานงาน ช่วงนั้น 5.คณะกรรมการตรวจรับไม่บริหาร สัญญาตามอำนาจหน้าที่เนื่องจาก ขาดความรู้ความเข้าใจในการบริหาร สัญญา 6.ช่างควบคุมงานก่อสร้างมี อัตรากำลังไม่เพียงพอกับปริมาณงาน ที่ต้องควบคุมการก่อสร้าง			งานที่มีอยู่จริง เพื่อลดปัญหาใน การปฏิบัติงานควบคุมงาน ก่อสร้างของช่างผู้ควบคุมงาน 4.คณะกรรมการตรวจการจ้าง ต้องบริหารสัญญาให้เป็นตาม อำนาจหน้าที่ตามที่กฎหมาย กำหนดเพื่อควบคุมผู้รับจ้างให้ ปฏิบัติงานให้ถูกต้องเป็นไปตาม รูปแบบรายการและสัญญา			

ลงชื่อ.....  


(นายพิภพ บัวชุม)

ตำแหน่ง นายช่างโยธาชำนาญงาน

วันที่.....เดือน กันยายน พ.ศ. 2567

ชื่อหน่วยงาน .....(1).....

รายงานการติดตามผลการบริหารความเสี่ยง

สำหรับปีงบประมาณ พ.ศ. ....(2).....

รอบ 3 เดือน

รอบ 6 เดือน

รอบ 12 เดือน

(3) รหัส ความเสี่ยง	(4) โครงการ/กิจกรรม/ ภารกิจ อปท. ที่สำคัญ	(5) วิธีการจัดการ ความเสี่ยง	(6) ระยะเวลา ดำเนินการ	(7) ผู้รับผิดชอบ	(8) ผลลัพธ์การ ดำเนินการ จัดการความเสี่ยง	(9) เอกสาร/ หลักฐาน	(10) ร้อยละ ความ คืบหน้า	(11) ปัญหาอุปสรรค และแนวทาง แก้ไขปัญหา

ลายมือชื่อ.....(12).....

ตำแหน่ง .....(13).....

วันที่.....เดือน.....(14).....พ.ศ. ....

ชื่อหน่วยงาน .....(1).....

รายงานผลการดำเนินการและทบทวนแผนการบริหารความเสี่ยง

สำหรับปีงบประมาณ พ.ศ. ....(2).....

(3) รหัส ความเสี่ยง	(4) โครงการ/ กิจกรรม/ ภารกิจ อปท. ที่สำคัญ	(5) ความ เสี่ยง	(6) คะแนนระดับ ความเสี่ยง ก่อนการดำเนินการ จัดการความเสี่ยง		(7) วิธีการ จัดการ ความ เสี่ยง	(8) ผลดำเนินการ จากการ จัดการ ความเสี่ยง	(9) คะแนนระดับ ความเสี่ยง ภายหลังการดำเนินการ จัดการความเสี่ยง		(10) การ เปลี่ยนแปลง ระดับความเสี่ยง เกิดขึ้นใหม่	(11) ความเสี่ยง คงเหลือ/ เกิดขึ้นใหม่	(12) สรุป ความเสี่ยง		(13) แนวทาง/ มาตรการจัดการ ความเสี่ยง/ วิธีการดำเนินการ สำหรับปีถัดไป
			โอกาส (1)	ผลกระทบ (2)			ผล กระทบ (2)	คะแนนระดับ ความเสี่ยง (3) = (1) x (2)			ควบคุม ได้	ควบคุม ไม่ได้	
			โอกาส (1)	ผลกระทบ (2)			ผล กระทบ (2)	คะแนนระดับ ความเสี่ยง (3) = (1) x (2)			ควบคุม ได้	ควบคุม ไม่ได้	

ลายมือชื่อ.....(14).....

ตำแหน่ง .....(15).....

วันที่.....เดือน.....(16).....พ.ศ. ....